

Bod č.

Zastupiteľstvo Bratislavského samosprávneho kraja

Materiál na rokovanie Zastupiteľstva
Bratislavského samosprávneho kraja
dňa 25.4. 2007

Návrh Záverečného účtu Bratislavského samosprávneho kraja za rok 2006

Predkladateľ:

Ing. Vladimír Bajan
predseda

Materiál obsahuje:

1. Návrh uznesenia
2. Dôvodová správa
3. Návrh záverečného účtu
4. Stanoviská komisií BSK
5. Stanovisko hlavného kontrolóra

Zodpovedný:

Ing. Renata Lajošová
riaditeľka ekonomického odboru

Spracovateľ:

Ing. Miroslav Štefánik
vedúci oddelenia riadenia rozpočtu a ekonomických analýz

Ing. Veronika Bódiová
hlavný rozpočtár

Ing. Matúš Hrádela
referent riadenia rozpočtu a ekonomických analýz

Bratislava
apríl 2007

1. Makroekonomické východiská pre zostavenie záverečného účtu BSK za rok 2006	4
2. Súhrnná charakteristika vývoja Bratislavského samosprávneho kraja za rok 2006	7
2.1.Úsek regionálneho rozvoja a štrukturálnych fondov.....	7
2.2.Úsek priestorového plánovania a geografického informačného systému.....	9
2.3.Úsek cestovného ruchu a cezhraničnej spolupráce	10
2.4.Regionálna rozvojová agentúra Senec – Pezinok.....	11
2.5.Úsek zahraničných vzťahov	12
2.6.Činnosť kancelárie Bratislavského samosprávneho kraja v Bruseli v roku 2006.....	15
2.7.Úsek dopravy	16
2.8.Úsek kultúry	18
2.9.Úsek vzdelávania a športu	20
2.10.Úsek sociálneho zabezpečenia.....	22
2.11.Úsek zdravotníctva	25
2.12.Úsek civilnej ochrany	25
3. Zámery a opatrenia rozpočtovej politiky v roku 2006.....	27
3.1.Činitele determinujúce zostavenie rozpočtu na rok 2006	27
3.2.Schválený rozpočet BSK v roku 2006	29
3.2.1. Rozpočtové príjmy v roku 2006.....	29
3.2.2. Rozpočtové výdavky v roku 2006	31
4. Úpravy rozpočtu	33
4.1.Úprava rozpočtu Bratislavského samosprávneho kraja ku dňu 30.06.2006.....	33
4.2.Úpravy rozpočtu Bratislavského samosprávneho kraja ku dňu 30.09.2006	42
4.3.Úprava rozpočtu Bratislavského samosprávneho kraja ku dňu 01.12.2006.....	46
4.4.Upravený rozpočet Bratislavského samosprávneho kraja k 31.12.2006	51
5. Plnenie rozpočtu BSK	52
5.1.Plnenie bežných príjmov v roku 2006	52
5.1.1. Daňové príjmy.....	53
5.1.2. Nedaňové príjmy.....	55
5.1.3. Granty a transfery	55
5.2.Čerpanie bežných výdavkov v roku 2006.....	55
5.2.1. Čerpanie bežných výdavkov – Úrad Bratislavského samosprávneho kraja	56
5.2.2. Čerpanie bežných výdavkov – zdravotníctvo	58
5.2.3. Čerpanie bežných výdavkov – kultúra.....	58
5.2.4. Čerpanie bežných výdavkov – doprava	59
5.2.5. Čerpanie bežných výdavkov – vzdelávanie	60
5.2.6. Čerpanie bežných výdavkov – sociálne zabezpečenie	61
5.3.Kapitálové príjmy	61
5.4.Kapitálové výdavky	62
5.5.Príjmové finančné operácie.....	67
5.6.Výdavkové finančné operácie	67
5.7.Celkové čerpanie rozpočtu.....	68
6. Použitie prebytku hospodárenia Bratislavského samosprávneho kraja za rok 2006	71
7. Bilancia aktív a pasív Bratislavského samosprávneho kraja k 31.12.2006.....	71
8. Prehľad o majetku (stále aktíva) Bratislavského samosprávneho kraja k 31.12.2006.....	74
9. Tvorba a použitie peňažných fondov Úradu Bratislavského samosprávneho kraja v roku 2006.....	78
10. Prehľad o záväzkoch a pohľadávkach Bratislavského samosprávneho kraja k 31.12.2006.....	78

11. Prehľad o vývoji dlhu a o poskytnutých zárukách Bratislavského samosprávneho kraja k 31.12.2006.....	81
12. Prehľad o hospodárení príspevkových organizácií v zriaďovateľskej pôsobnosti Bratislavského samosprávneho kraja k 31.12.2006	81
13. Prehľad o hospodárení spoločností s majetkovou účasťou Bratislavského samosprávneho kraja k 31.12.2006	87
Záver	89
Prílohy	

1. Makroekonomické východiská pre zostavenie záverečného účtu Bratislavského samosprávneho kraja za rok 2006

Možnosti hospodárenia jednotlivých subjektov verejnej správy sú ovplyvnené jednotlivými makroekonomickými ukazovateľmi. Makroekonomické indikátory pôsobia v prípade hospodárenia ako externé činitele, ktoré sa dajú pomerne presne prognózovať, ale subjekty s ekonomickou silou ako Bratislavský samosprávny kraj nie sú schopné tieto činitele ovplyvniť. V nadväznosti na uvedené je možné povedať, že v roku 2006 nedošlo k zásadným zmenám makroekonomických ukazovateľov oproti prognózam a z tohto dôvodu ich vývoj negatívne nezasahoval do hospodárenia a činnosti samosprávneho kraja. Väčšina týchto ukazovateľov zaznamenala kladný vývoj oproti predpokladaným hodnotám, čo jednoznačne vytváralo predpoklad pre stabilné, efektívne a priaznivé hospodárenie Bratislavského samosprávneho kraja. V oblasti makroekonomického prostredia boli minimálne zachované predpoklady, s ktorými počítal a z ktorých vychádzal rozpočet Bratislavského samosprávneho kraja (ďalej len „BSK“).

Väčšina makroekonomických indikátorov sa vyvíjala lepšie, ako sa predpokladalo pri zostavovaní rozpočtu BSK; ide najmä o nominálne hodnoty a reálny rast HDP, konečnú spotrebu domácností, zamestnanosť a mieru nezamestnanosti, priemernú nominálnu mzdu, ale aj zahraničný dopyt a obchodnú bilanciu. Oproti pôvodným predpokladom akcelerácia produkčnej stránky ekonomiky reflektuje vyššiu produkciu v neautomobilovom priemysle a tiež rýchlejší nábeh automobilového priemyslu.

Posledné zverejnené číselné údaje o vývoji ekonomiky SR a globálnej ekonomiky potvrdzujú trendy o vývoji vnútorných a vonkajších podmienok pôvodne predpokladané pri tvorbe rozpočtu verejnej správy na rok 2006 - globálna ekonomika, ako aj ekonomiky EÚ a relevantných obchodných partnerov rastú a taktiež ekonomika SR akceleruje vysokým stabilným tempom; znamená to, že sa naďalej potvrdzuje silný a zdravý rast ekonomiky SR s dobrým základom pre ďalšiu konsolidáciu verejných financií.

Na druhej strane, slabým miestom a rizikom pre ďalší vývoj sa stáva miera inflácie, ktorá bude v dôsledku rastu svetových cien ropy a energetických surovín cca o 1,5 p.b. vyššia oproti predpokladom rozpočtu 2006. Vývoj cien ropy naďalej predstavuje vážne riziko nielen pre aktualizované prognózy ekonomiky SR, ale aj pre vývoj svetovej ekonomiky. Navyše, vývoj inflácie v SR môže byť ohrozený aj rýchlejšim rastom domáceho dopytu. Z uvedených rizík je zrejmé, že tak menová, ako aj fiškálna politika sa musia spoločne snažiť o elimináciu negatívnych vplyvov rizikových faktorov na stabilitu ekonomiky a dosahovanie Maastrichtských kritérií.

Hlavným cieľom vlády SR pre rok 2006 bolo udržať deficit verejných financií (bez vplyvu II. piliera dôchodkovej reformy) na úrovni do 2,9 % HDP.

Na základe dostupných informácií sa predpokladá, že štátny rozpočet SR skončí v roku 2006 s výrazne lepším výsledkom, ako bolo rozpočtované. Z jednotlivých zložiek verejných financií k zníženiu deficitu verejnej správy ešte prispeje posilnenie štátnych finančných aktív v sume 2,0 mld. Sk a zlepšenie hospodárenia Sociálnej poisťovne vo výške 0,4 mld. Sk. Naopak, k zhoršeniu deficitu prispeje najviac pohyb na mimorozpočtových účtoch v sume 1,0 mld. Sk a hospodárenie obcí a VÚC v sume 0,8 mld. Sk. Predpokladá sa, že tieto faktory budú viesť k zníženiu deficitu verejnej správy na tento rok o 8,3 mld. Sk, na úroveň 2,2% HDP. V čase prípravy tohto materiálu nebolo možné zapracovať dopady opatrení novej vlády, ktoré môžu zvýšiť alebo naopak znížiť koncoročný schodok verejnej správy.

Potvrdzuje sa, že v roku 2006 sa v porovnaní s rokom 2005 opäť výrazne zvýšil domáci dopyt a k reálnemu rastu ekonomiky začne pozitívne prispievať tiež čistý zahraničný dopyt. Miera inflácie bude síce v porovnaní s rokom 2005 a tiež v porovnaní s poslednými predikciami vyššia, ale na druhej strane očakávame ďalšie významné zlepšovanie situácie na trhu práce – zamestnanosti a nezamestnanosti a nominálnej mzdy, čo prinesie aj zvýšenie životnej úrovne obyvateľstva. Deficit bežného účtu bude ešte relatívne vysoký, ale na udržateľnej úrovni, oproti roku 2005 sa zníži viac ako o 2 p.b.

Aktualizácia potvrdzuje trendy očakávané pri zostavovaní rozpočtu verejnej správy na rok 2006, avšak oproti predpokladom rozpočtu sa uskutočnili nasledujúce zmeny v odhadoch:

- zlepšujú sa najmä očakávania vývoja nominálneho aj reálneho HDP, zamestnanosti, produktivity práce a nominálnych miezd, miery nezamestnanosti a následne celkového domáceho dopytu – hlavne spotrebného charakteru;
- zlepšili sa aj predikcie zahraničného dopytu a jeho čistého reálneho vplyvu na rast HDP;
- na druhej strane, vplyvom rastu cien ropy sa zhoršil odhad cenových indexov – PPI, deflátorov a miery inflácie, a tým aj reálnej mzdy;
- napriek lepšiemu odhadu zahraničného obchodu sa oproti predpokladom zhoršuje predikcia bežného účtu platobnej bilancie.

Konkrétne porovnania aktuálnych odhadov vybraných indikátorov ekonomiky SR pre rok 2006 (dôležitých pre odhad fiškálnych parametrov) s pôvodnými predpokladmi rozpočtu a s predchádzajúcou prognózou poskytuje nasledujúca tabuľka:

Makroekonomický rámec rozpočtu 2006 verzus aktuálny odhad pre rok 2006					
	Merná jednotka	Rozpočet 2006	Odhad v januári 2006	Aktuálny vývoj 2006	Rozdiel medzi vývojom 06 a rozpočet 06
Hrubý domáci produkt v bežných cenách	mld. Sk	1531,4	1574,1	1636,3	104,9
HDP	%	5,4	5,8	8,3	2,3
Priemerná ročná miera inflácie	%	2,5	3,5	4,5	2,0
Priemerná evidovaná miera nezamestnanosti	%	11,6	10,9	10,9	-0,7
Konečná spotreba domácností	reálny rast v %	4,5	4,5	5,6	1,1
Konečná spotreba verejnej správy	reálny rast v %	3,6	3,3	3,3	-0,3
Priemerná reálna mesačná mzda	rast v %	3,9	3,6	2,9	-1,3

Z porovnania je zrejmé, že sa potvrdzuje významný výsledok júnovej revízie – výrazná pozitívna zmena vo vývoji zamestnanosti. V prvom štvrtroku 2006 medziročne vzrástla o 2,3% a v ďalšom období, podľa mesačného vývoja vo vybraných odvetviach, pokračoval silný rast. Na strane druhej sa však vývoj reálnej mzdy postupne posúval smerom dole z 3,9% na 2,9%. Príčinou je efekt rastúcej inflácie, ktorý nedokázal eliminovať ani vyšší odhad rastu nominálnej mzdy. Napriek tomu, vyšší odhad rastu zamestnanosti by mal udržať vývoj dôchodkov domácností a spolu s klesajúcou mierou úspor zvýšiť spotrebu.

Potvrdzuje sa, že disponibilný evidovaný počet nezamestnaných klesal rýchlejšie, ako sa pôvodne predpokladalo. V súlade s pozitívnymi signálmi a odhadmi v januári sa predikcia miery nezamestnanosti na rok 2006 upravila smerom nadol, z 11,6% na 10,9% (podľa disponibilného počtu evidovaných nezamestnaných).

Aktuálny vývoj reálneho rastu ekonomiky na rok 2006 sa postupe zvýšil z rozpočtovaných 5,4% na 8,3%. Vývoj zohľadňoval výrazne lepší vývoj produkcie v neautomobilovom priemysle a predpoklad o vyššom príspevku čistého zahraničného dopytu.










Aktuálny vývoj celkových daňových príjmov verejnej správy bol oproti schválenému rozpočtu na rok 2006 vyšší o 6,8 mld. Sk, čo predstavuje 0,4% HDP. Na zvýšení odhadu sa takmer výlučne podieľali dane z príjmov, predovšetkým daň z príjmov právnických osôb v sume takmer 6,0 mld. Sk. Odhad sa zvýšil aj u dani z príjmov z podnikania (+ 0,7 mld. Sk) a dani z príjmov zo závislej činnosti (+ 0,3 mld. Sk). Rast výnosov u týchto daní bol čiastočne kompenzovaný znížením odhadu dane

vyberanej zrážkou (- 0,5 mld. Sk). V prípade daní na tovary a služby nedochádza k výraznej zmene oproti rozpočtu (- 0,2 mld. Sk), keďže zníženie odhadu u spotrebných daní (- 2,6 mld. Sk) bolo vykompenzované zvýšením odhadu u DPH (+ 2,3 mld. Sk).

Na základe všeobecného vývoja predpokladá Ministerstvo financií SR horšie hospodárenie obcí a vyšších územných celkov o 0,8 mld. Sk, ako bolo rozpočtované. Vývoj ukazuje, že VÚC minú hotovostné prostriedky, ktoré získajú navyše oproti rozpočtu. Aktuálny odhad predpokladá, že obce a VÚC budú disponovať, najmä vďaka rastu výnosu dane z príjmov, hotovostnými príjmami vyššími o 3,2 mld. Sk, pričom v metodike ESA95 to bude len 2,4 mld. Sk. Rozdiel vo výške 0,8 mld. Sk bude predstavovať deficit podľa metodiky ESA95. Príčinou je vyrovnanie dane za rok 2005 v sume 1,8 mld. Sk, ktoré patrilo aktuálne do roku 2005 (zlepšilo hospodárenie v roku 2005), ale obce získajú tieto prostriedky (aj ich spotrebujú) až v roku 2006.

2. Súhrnná charakteristika vývoja BSK za rok 2006

Úrad BSK, rovnako ako v predošlých rokoch, vykonával i v roku 2006 činnosti a uplatňoval svoje kompetencie a zodpovednosť za vybrané oblasti podľa platnej legislatívy a v súlade so svojimi strategickými úlohami a zámermi. Je možné konštatovať, že rok 2006 nepriniesol vo vzťahu k úlohám a kompetenciám BSK, resp. ani iných vyšších územných celkov, žiadne zásadné zmeny, odhladiť od legislatívnych zmien, ktoré sa však prejavia až v nasledujúcom roku. Predovšetkým sa jedná o nasledovné oblasti úloh a kompetencií:

-  regionálny rozvoj a využívanie štrukturálnych fondov,
-  priestorové plánovanie a geografický informačný systém,
-  cezhraničná regionálna spolupráca a cestovný ruch,
-  doprava,
-  kultúra,
-  vzdelávanie a šport,
-  sociálne zabezpečenie,
-  zdravotníctvo,
-  civilná ochrana obyvateľov.

Nasledovná časť približuje pracovnú náplň a dosiahnuté výsledky za uvedené oblasti v roku 2006 za Úrad BSK.

2.1. Úsek regionálneho rozvoja a štrukturálnych fondov

Oddelenie regionálneho rozvoja a štrukturálnych fondov sa v priebehu roka 2006 podieľalo svojou odbornou účasťou v pracovných skupinách na vypracovaní a aktualizácii Národného strategického referenčného rámca SR na roky 2007 – 2013 a na jednotlivých operačných programoch, z ktorých bude BSK v rámci zaradenia do cieľa Regionálna konkurencieschopnosť a zamestnanosť čerpať nenávratný finančný príspevok zo štrukturálnych fondov v programovom období 2007 – 2013.

V roku 2006 oddelenie regionálneho rozvoja a štrukturálnych fondov zabezpečovalo činnosti súvisiace s pokračovaním projektu Inter Get Up zameraného na inovatívne technológie v malom a strednom podnikaní a činnosti s realizáciou projektu Program hospodárskeho a sociálneho rozvoja BSK na roky 2007 – 2013. Projekty sú spolufinancované zo štrukturálnych fondov EÚ v rámci programov INTERREG IIIC a JPD 2.

Na základe metodických pokynov MVR SR sa oddelenie regionálneho rozvoja a štrukturálnych fondov podieľalo na príprave a zostavení zásobníka projektov obcí BSK, ktorý bol podkladom pre stanovenie priorít v operačných programoch týkajúcich sa čerpania finančnej pomoci formou nenávratného finančného príspevku zo štrukturálnych fondov EÚ v programovom období 2007 – 2013.

V zmysle zákona NR SR č. 254/1988 Z. z. o verejných prácach oddelenie regionálneho rozvoja a štrukturálnych fondov vypracovalo Rozvojový program priorít verejných prác a Rozvojový program verejných prác BSK na roky 2006 – 2008, ktorý je zostavený na základe predložených návrhov jednotlivých obcí a miest kraja. Rozvojový program priorít BSK bol prerokovaný na MVR SR a uverejnený na web stránke úradu.

Na základe Zmluvy č. Z 12110500075/1 o poskytnutí nenávratného finančného príspevku na projekt „Program hospodárskeho a sociálneho rozvoja Bratislavského samosprávneho kraja na roky 2007 – 2013“ uzatvorenej medzi MVRR SR a BSK v rámci realizácie JPD cieľ 2 sa oddelenie regionálneho rozvoja a štrukturálnych fondov podieľalo na príprave verejného obstarávania a na príprave zmluvy o dielo na obstaranie diela „Program hospodárskeho a sociálneho rozvoja Bratislavského samosprávneho kraja na roky 2007 – 2013“ so zhotoviteľom Ing. Teodorom Péchym, CONSULT SERVICE.

V súvislosti s usporiadaním Medzinárodným veľtrhom investícií, financií, realít a technológií pre mestá a obce URBISINVEST v apríli 2006 v Brne sa oddelenie regionálneho rozvoja a štrukturálnych fondov aktívne podieľalo na zorganizovaní účasti BSK na veľtrhu a na spoločnom stretnutí všetkých predsedov samosprávnych krajov SR a hejtmanov moravských a českých krajov v rámci zasadnutia Asociácie krajov ČR.

V rámci implementácie štrukturálnych fondov EÚ v skrátenom programovom období 2004 – 2006 na území Bratislavského kraja v SR a hl. m. Prahy v ČR oddelenie regionálneho rozvoja a štrukturálnych fondov spolu s MVRR SR pripravilo a zúčastnilo sa na spoločnom trojdňovom stretnutí riadiacich orgánov pre JPD 2 / MVRR SR a Magistrát hl. m. Praha/, na ktorom si účastníci vymieňali vzájomné skúsenosti z procesu hodnotenia a výberu projektov, z implementácie, finančného riadenia a monitorovania projektov. Zároveň sa na stretnutí s riadiacimi orgánmi hľadali možné formy zapojenia BSK do procesu riadenia a implementácie štrukturálnych fondov EÚ v programovom období 2007 – 2013 najmä v súvislosti so snahou BSK zabezpečovať funkciu sprostredkovateľského orgánu pre prioritu Infraštruktúra v Operačnom programe Bratislavský kraj.

V rámci prípravy a vypracovania základných programových dokumentov SR pre čerpanie štrukturálnych fondov EÚ v programovom období 2007 – 2013 sa oddelenie regionálneho rozvoja a štrukturálnych fondov aktívne podieľalo na prácach a činnostiach v pracovných skupinách vytvorených na princípe partnerstva pre vypracovanie Operačného programu Doprava, Operačného programu Životné prostredie, Operačného programu Vzdelávanie a Operačného programu Bratislavský kraj /priebežne počas roka 2006/. Oddelenie regionálneho rozvoja a štrukturálnych fondov bolo aktívne zapojené aj do prípravy Národného strategického referenčného rámca SR na roky 2007 – 2013, ktorý bol schválený v I. polroku 2007 a v pracovnej skupine Úradu vlády SR pre Aktualizáciu Národného strategického referenčného rámca SR na roky 2007 – 2013 a do aktualizácie jednotlivých operačných programov, ktoré budú uplatňované v rámci cieľa Regionálna konkurencieschopnosť a zamestnanosť.

Ostatné významnejšie činnosti oddelenia regionálneho rozvoja a štrukturálnych fondov v roku 2006:

- účasť členov v zastúpení BSK v monitorovacích výboroch pre JPD 2 a JPD 3, SOP Priemysel a služby, pripomienky a stanoviská k polročným a výročným správam o implementácii JPD 2 a JPD 3,
- prezentácia postavenia a významu BSK, prezentácia projektov a rozvojových príležitostí - misia gréckych podnikateľov na Slovensku,
- vypracovanie dotazníka pre MVRR SR o pripravenosti vyšších územných celkov na programovacie obdobie 2007 – 2013,
- vypracovanie analýzy sociálno – ekonomických ukazovateľov BSK za rok 2005 a spoluúčasť na vypracovaní materiálu Aktualizácia rozvojovej stratégie so zohľadnením priorít programového obdobia na čerpanie štrukturálnych fondov na roky 2007 – 2013 do Zastupiteľstva BSK,
- vypracovanie podkladov o hospodárskom rozvoji BSK a analýza Malého a stredného podnikania pre Regionálnu kanceláriu SARIO – propagácia regiónov na web stránkach SARIO,
- aktívna účasť a prezentácia regiónu na domácich a zahraničných seminároch a pracovných stretnutiach / Dolné Rakúsko, Burgenland, Anglicko/,

- výkon činnosti Informačného centra prvého kontaktu – poskytovanie informácií, poradenstvo a pomoc pri vypracovaní projektov žiadateľov o nenávratný finančný príspevok v rámci výzvy k JPD 2.

2.2. Úsek priestorového plánovania a geografického informačného systému

Oddelenie priestorového plánovania a geografického informačného systému /PPGIS/ zabezpečovalo plnenie úloh v oblasti priestorového plánovania a v oblasti geografického informačného systému. Aj keď je potrebné konštatovať, že náplň práce pri zabezpečovaní úloh v uvedených jednotlivých oblastiach je v rámci svojej špecifickosti odlišná, vzhľadom na to, že súčasťou GIS BSK je aj elektronické /digitálne/ spracovanie Územného plánu veľkého územného celku Bratislavského kraja v jeho grafickej podobe, ako aj pripojenie jeho popisných databázových informácií, jednotlivé práce sa pri zabezpečovaní úloh zároveň vzájomne prelínajú a dopĺňajú. V tejto súvislosti je však potrebné uviesť, že GEOPORTÁL BSK bude v rámci zabezpečovania prác slúžiť všetkým zložkám a pracovníkom Úradu BSK a preto práce spojené s vytváraním GIS BSK vyžadujú spoluprácu všetkých na informačnom systéme zainteresovaných pracovníkov BSK.

V zmysle kompetencií na úseku územnoplánovacej činnosti, a to najmä podľa zákona č. 50/1976 Zb. o územnom plánovaní a stavebnom poriadku /stavebný zákon/ v znení neskorších predpisov, oddelenie PPGIS plnilo v roku 2006 úlohy orgánu územného plánovania uskutočňovaním nasledujúcich pracovných činností.:

- v roku 2006 bola v rámci obstarávateľskej činnosti viackrát predkladaná do Zastupiteľstva BSK územnoplánovacia dokumentácia Zmeny a doplnky 1/2003-Územný plán veľkého územného celku Bratislavský kraj k lokalite Podunajské Biskupice - Tretí diel pre ťažbu štrkopieskov s následným využitím pre rekreáciu a šport. Pri zostavovaní jednotlivých bodov programu do Zastupiteľstva BSK, uvedená územnoplánovacia dokumentácia nebola do zoznamu bodov programu zaradená. /Do Zastupiteľstva BSK bude územnoplánovacia dokumentácia preto predkladaná v roku 2007/.

- oddelenie zabezpečovalo obstarávateľskú činnosť Zmien a doplnkov 1/2005-ÚPN VÚC Bratislavského kraja k viacerým zámerom, ktoré bolo potrebné riešiť v územnom pláne VÚC buď ako požiadavku Komisií BSK, alebo Magistrátu hl. m. SR Bratislavy, alebo MDP a T SR. Obstarávateľská činnosť zmien a doplnkov 1/2005 pozostávala v roku 2006 z dorokovania pripomienok, ktoré nebolo možné akceptovať, alebo na ktorých sa bolo treba dohodnúť s viacerými subjektami.

- Ministerstvo životného prostredia SR v rámci posudzovania vplyvov na ŽP /EIA/ zasiela všetky posudzované objekty a objektové súbory na území BSK na vyjadrenie oddeleniu PPGIS. Každý z posudzovaných materiálov pozostáva zo „zámeru činnosti“ a „správy o hodnotení“, oddelenie sa vyjadruje zvlášť ku každej posudzovanej činnosti.

- oddelenie sa zúčastňuje a zabezpečuje práce v rôznych komisiách. Treba spomenúť prácu v pracovnom spoločenstve ARGE-Donaulonder /spoločenstvo podunajských krajín/, v pracovnej komisii BSK pre výstavbu hraničných prepojení SR-Rakúsko v rámci cezhraničnej spolupráce. K realizácii projektu bola v r. 2006 podpísaná zmluva medzi MV RR SR a BSK. Zástupcovia oddelenia sa priamo podieľali v r. 2006 na príprave VO na projekt „Projektová dokumentácia Most Záhorská Ves-Angern, ktoré bolo ukončené a pripravuje sa zmluva so spracovateľom projektu, v Komisii sekretariátu pre hodnotenie žiadostí o poskytnutie dotácií na spracovanie ÚPD pre Bratislavský kraj menovanej MVRR SR, v spoločenstve Stredoeurópskeho dopravného koridoru /CETC/, v komisii Pracovnej skupiny k spracovaniu strategických hlukových máp a akčných plánov ochrany pred hlukom v bratislavskej aglomerácii.

Podľa uvedeného sa oddelenie vyjadrovalo k viacerým zložitým a náročným materiálom vo vzťahu k územnému plánu bratislavského regiónu.

Oddelenie PPGIS v roku 2006 pokračovalo vo vytváraní Geografického informačného systému Bratislavského samosprávneho kraja (GIS BSK) viacerými aktivitami.

Najvýznamnejšou aktivitou v oblasti budovania geografického informačného systému BSK v roku 2006 bola realizácia projektu „Vytvorenie informačného systému verejnej správy – geoportálu BSK“. Projekt bol podaný v rámci Výzvy na predkladanie žiadostí o nenávratný finančný príspevok číslo JPD2/2005/1.5/02 v opatrení č. 1.5 Obnova a rozvoj obcí a zachovanie kultúrneho dedičstva. V zmysle pokynov Programového doplnku jednotného programového dokumentu NUTS II – Bratislava cieľ 2 na obdobie 2004-2006 bola oddelením vypracovaná projektová osnova ako aj projektová žiadosť ako nevyhnutný predpoklad na získanie nenávratného finančného príspevku. Riadiaci orgán MVR SR projekt schválilo (kód projektu 12110500073) v celkovej výške oprávnených nákladov 41.169.151,94 Sk. V rámci procesu verejného obstarávania sa pracovníci oddelenia ako odborní garanti zúčastňovali na výbere spracovateľa. Verejné obstarávanie sa ukončilo začiatkom roka 2006.

2.3. Úsek cestovného ruchu a cezhraničnej spolupráce

Oddelenie v oblasti cezhraničnej spolupráce v roku 2006 pôsobilo pre Program INTERREG IIIA Rakúsko – Slovensko a Program Susedstva Maďarsko – Slovensko – Ukrajina v úlohe regionálneho sprostredkovateľského orgánu programov v úzkej spolupráci s Ministerstvom výstavby a regionálneho rozvoja SR.

V rámci programu INTERREG IIIA Rakúsko – Slovensko a Fondu mikroprojektov BSK plnilo úlohu správcu a administrátora Fondu. Medzi hlavné kompetencie, ktoré ministerstvo delegovalo na BSK patrili:

- vyhlasovanie výzvy a s ňou spojené činnosti (inzercia a informovanie verejnosti na info - stretnutiach), vypracovanie interného manuálu, formulára žiadosti o nenávratný finančný príspevok pre Fond mikroprojektov, príručky pre žiadateľov,
- prijímanie formulárov žiadostí pre Fond mikroprojektov, vystavovanie potvrdení,
- registrácia žiadostí do ITMS, vystavovanie a zasielanie potvrdení o registrácii s prideleným registračným číslom,
- vykonanie formálnej kontroly a kontroly oprávnenosti,
- vyzývanie žiadateľov na doplnenie chýbajúcich dokumentov,
- organizovanie zasadnutí Poradného, Riadiaceho a Sub-riadiaceho výboru a príprava relevantných podkladov pre zasadnutie,
- postúpenie výsledných rozhodnutí a materiálov RO,
- informuje o výsledkoch zo zasadnutia Poradného a Sub riadiaceho výboru RO,
- zabezpečenie publicity a informovanosti pre opatrenie Fond mikroprojektov,
- spracovanie ročnej hodnotiacej správy za Fond mikroprojektov v spolupráci s STS/NCP na základe jednotlivých projektových monitorovacích správ získaných od administrátorov projektov
- archivácia všetkých prijatých dokumentov od žiadateľov, hodnotiacich hárkov a zápisníc z Poradného výboru a zo zasadnutia Sub - riadiaceho výboru,
- príprava podkladov pre zasadnutia PV,
- monitorovanie pokroku projektov, t.j. zhromažďovať a kontrolovať správy z monitorovania projektov, ukladať výsledky do ITMS, archivácia kópií monitorovacích správ,
- vykonávanie kontroly na mieste,
- poradenstvo pri predkladaní ŽOP.

Na plnenie uvedených úloh bol vyčlenený jeden pracovník, ktorého mzda bola ministerstvom refundovaná v rámci technickej asistencie.

Oddelenie cestovného ruchu a cezhraničnej spolupráce na Úrade BSK zabezpečuje tiež implementáciu Programu susedstva Maďarsko – Slovensko – Ukrajina na území bratislavského kraja v programovacom období 2004 – 2006. BSK je v procese implementácie programu zapojený, ako regionálny sprostredkovateľský orgán je poverený plniť si svoje administratívne úlohy, ktorými sú:

- poskytovanie informácií pre žiadateľov o obsahu programu a o podmienkach účasti na ňom v spolupráci s ďalšími inštitúciami zahrnutými do programu,
- zber projektových žiadostí a ich registrácia do registračného systému samosprávneho kraja,
- vykonávanie formálnej kontroly a kontroly oprávnenosti,
- zabezpečovanie zasadnutí Poradného výboru a jeho administratívna podpora,
- organizovanie a iniciovanie koordinačných stretnutí pred zasadnutím Spoločného riadiaceho výboru,
- príprava zmlúv pre KP/PP,
- monitorovanie projektov,
- vedenie štatistickej agendy doručených projektov.

Aktivity na úseku agendy cestovného ruchu v roku 2006 boli realizované v zmysle kompetencií vyplývajúcich zo zákona č.302/2001Z. z. o samospráve vyšších územných celkov, zákona č. 416/2001 Z. z. o prechode niektorých pôsobností z orgánov štátnej správy na obce a vyššie územné celky a zákona č. 351/2004 Z. z. o podpore regionálneho rozvoja. V oblasti cestovného ruchu hlavnými aktivitami boli:

- spracovanie projektu „Stratégia rozvoja cestovného ruchu Bratislavského samosprávneho kraja na roky 2007 –2013“,
- realizácia projektu podporeného z JPD NUTSII Cieľ 2 „Propagácia cestovného ruchu v území spadajúcom pod Cieľ 2 regiónu NUTS II“,
- napĺňanie plánu aktivít v oblasti cestovného ruchu za účasti partnerských subjektov cestovného ruchu (edičná činnosť, spolupráca s turistickými informačnými kanceláriami, štátnymi orgánmi a samosprávou atď.).

2.4. Regionálna rozvojová agentúra Senec – Pezinok

Prehľad projektov, pripravených Regionálnou rozvojovou agentúrou SP

Č.	Názov projektu/ <u>stav implementácie</u>	Úloha BSK v projekte	Cieľ projektu	Zdroj financovania
1	Nadregionálna stratégia zamestnanosti Bratislava, <u>realizácia do 2/2007</u>	líder	Prepojenie cezhraničných trhov práce	Interreg IIIA SR - Rakúsko
2	Cyklotrasy bez hraníc" vytvorenie jednotného rámca budovania siete cyklotrás pre Slovensko - rakúske pohraničné oblasti s jej zapracovaním do Konceptie rozvoja siete cyklotrás na území BSK - realizácia do septembra 2006, <u>ukončený</u>	partner	Príprava Konceptie budovania cyklistických trás na území BSK ako strategický dokument a základ pre budúce investičné projekty	Phare, cez grantovú schému
3	Vypracovanie projektovej dokumentácie pre obnovenie Synagógy v Senci - realizácia projektu, <u>ukončený</u>	líder	Príprava projektovej dokumentácie na obdržanie stavebného povolenia pre	Phare, cez grantovú schému

			renováciu Synagógy v Senci za účelom jej využitia ako centra pre spoločensko-kultúrne aktivity pre mesto Senec, Podunajsko a BSK a ako podklad pre prípravu investičného projektu	
4	Kolektor pracovnej sily - nová personálna agentúra, <u>ukončený</u>	partner	Integrácia do pracovného trhu evidovaných nezamestnaných z rizikových skupín, s dôrazom na EN vo veku nad 45+ a 50+	Phare, cez grantovú schému
5	European Certificate in Renovation and Rebuilding in the Construction Sector - EU.CERI.CON – Európsky Certifikát pre renováciu a sanáciu v stavebnom sektore, <u>do 19/12/2008</u>	líder	Príprava integrovaných modulov pre 8 stavebných profesií a zavedenie jednotného certifikátu v prvej etape – pre krajiny účastníci v projekte, t.j. SR, ČR, Nemecko, Rakúsko, Rumunsko a Bulharsko, v 2. etape – pre celú EÚ	EU program Leonardo Da Vinci
6	CompServSME - posilnenie pozície malých a stredných podnikov prostredníctvom vytvorenia nového profesného profilu "facilitátora", <u>do 30/9/2007</u>	partner	Posilnenie konkurencieschopnosti malých a stredných podnikov na báze nového profesného profilu – facilitátora v sektore služieb a jeho akreditácia	EU program Leonardo Da Vinci
7	IT Región, <u>do konca roka 2007</u>	líder	Vyškolenie 600 zástupcov verejného sektora na ECDL (Európsky počítačový preukaz)	ESF

2.5. Úsek zahraničných vzťahov

Na úseku zahraničných vzťahov Kancelária predsedu BSK pripravila a zabezpečila realizáciu 22 zahraničných pracovných návštev predsedu BSK, poslancov Zastupiteľstva BSK a predsedom poverených pracovníkov úradu, ako aj 5 prijatí zahraničných delegácií. Medzi dôležitejšie a významnejšie akcie patrili najmä tieto:

15.-17.02.2006

V rámci spoločnej návštevy inštitúcií EÚ sa stretli predsedovia samosprávnych krajov v Bruseli s komisárkou EÚ pre regionálnu politiku Danutou Hübner, komisárom pre vzdelávanie Jánom Figelom a komisárom pre sociálnu politiku Vladimírom Špidlom. Cieľom stretnutia s vysokými predstaviteľmi Európskej komisie bolo predovšetkým výmena skúseností a problémy pri čerpaní prostriedkov predovšetkým zo štrukturálnych fondov EÚ a príprava nového programovacieho obdobia 2007 – 2013. Predsedovia samosprávnych krajov sa zúčastnili aj na prvom zasadnutí novozvoleného Výboru regiónov a v Dome slovenských regiónov sa oboznámili aj so spoločnými aktivitami zástupcov samosprávnych krajov v Bruseli v r. 2006.

24.-25.04.2006

Pri príležitosti 1. výročia otvorenia Domu slovenských regiónov v Bruseli a 2. výročia vstupu Slovenskej republiky do Európskej únie zorganizovali samosprávne kraje Dni Slovenska v Bruseli. Hlavné podujatia sa uskutočnili v dňoch 24.4. – 26.4. 2006 za účasti predsedov, podpredsedov a poslancov zastupujúcich všetky samosprávne kraje. Podujatie, ktoré trvalo až do 12. mája 2006, sa konalo v spolupráci s Výborom regiónov Európskej únie, so Stálym zastúpením Slovenskej republiky pri Európskej únii, Zastupiteľským úradom SR pri Belgickom kráľovstve, Stálou delegáciou SR pri NATO. Záštitu nad podujatím prevzal komisár Európskej komisie Ján Figel'. Cieľom podujatia bolo prezentovať potenciál slovenských regiónov a priblížiť slovenskú kultúru a genius loci Slovenska v hlavnom meste Európy.

19.-21.06.2006

Z poverenia predsedu BSK uskutočnil podpredseda BSK G. Agárdy s delegáciou oficiálnu návštevu vo Varšave na pozvanie maršálka Mazowieckeho vojvodstva.

Delegácii boli odprezentované hlavné smery rozvoja Mazowieckeho vojvodstva a aktivity plánované v súčinnosti so svojimi zahraničnými partnermi. Poľskí partneri ponúkli expertom z BSK bezúplatnú účasť na medzinárodných workshopoch a konferenciách v III. a IV.Q 2006 z oblasti kultúry a cestovného ruchu, dopravnej infraštruktúry, ako aj životného prostredia.

Maršálek Mazowieckeho vojvodstva ponúkol BSK partnerstvo spolu aj s maďarskými partnermi v 2 kultúrnych projektoch, financovaných z Fondu V4 s plánovanými termínami realizácie v III.-IV.Q 2007 / naštudovanie operety Grófka Marica a festival chrámových speváckych zborov/.

4.7. 2006

Predseda BSK rokoval s predstaviteľmi Európskej komisie v Bruseli, zodpovednými za prípravu programových dokumentov pre Slovenskú republiku ohľadne čerpania finančných prostriedkov zo štrukturálnych fondov Európskej únie (EÚ) na roky 2007 – 2013: Jose Palma Andres, riaditeľ odboru pre štrukturálne opatrenia, Colin Wolfe, vedúci oddelenia pre Slovensko a Rakúsko, Jozef Stahl, Suzanne Andersson, programoví manažéri pre Slovensko a Rakúsko. Na stretnutí prebehla diskusia k návrhu Národného strategického referenčného rámca SR (NSRR SR) a k Regionálnemu operačnému programu Bratislavský kraj.

Vladimír Bajan na stretnutí informoval zástupcov Komisie, že predložená verzia NSRR SR nezahŕňa pôvodné požiadavky BSK a vyjadril nesúhlas so zmenami, ktoré urobila v tomto strategickom dokumente predchádzajúca vláda bez konzultácie s predstaviteľmi samosprávneho kraja, čím navyše nebol dodržaný viackrát proklamovaný princíp partnerstva a subsidiarity. Jedná sa predovšetkým o nevýhodné rozdelenie prostriedkov v prospech Európskeho sociálneho fondu na úkor Európskeho fondu regionálneho rozvoja, a tým pádom aj na úkor riešenia prioritných problémov, ktorým čelí Bratislavský kraj. Nesúhlas bol vyjadrený s výškou finančných prostriedkov alokovaných do Operačného programu Zamestnanosť a sociálna inklúzia pod Ministerstvo práce, sociálnych vecí a rodiny SR. Bratislavský kraj dlhodobo vykazuje najnižšiu mieru nezamestnanosti a nemá také problémy s tvorbou pracovných príležitostí a s ponukou na trhu práce ako ostatné regióny Slovenska. Takisto potreba riešenia sociálnej inklúzie rizikových skupín sa ani zďaleka nepribližuje situácii známej z ostatných NUTS 2 regiónov Slovenska. Predstavitelia BSK tiež poukázali na fakt, že z pôvodne navrhnutého Regionálneho operačného programu pre Bratislavský kraj bola presunutá priorita Znalostná ekonomika vrátane finančných prostriedkov na Ministerstvo financií SR.

Zástupcovia Európskej komisie prijali argumentáciu predstaviteľov BSK s pochopením a prípadné zmeny v NSRR SR v tomto duchu aj podporia.

Na rokovaní Vladimír Bajan predostrel aj problematiku obnovy a údržby panelových domov na Slovensku, ktorých prevažná väčšina sa nachádza práve na území BSK

12.09.2006

Účasť predsedu BSK na III.Fóre regiónov krajín V4 v Brne. Za účasti zástupcov 18 regiónov odzneli referáty a diskusné príspevky k hlavnej téme Integrované zoskupenie V4 v novom tisícročí – Realita a očakávanie.

Predstavitelia regiónov sa zhodli, že regióny V4 málo zdôrazňujú spolupatričnosť v rámci Výboru regiónov v Bruseli a v jednotlivých diskusných príspevkoch odznela výzva spoločne vystupovať a koordinovať vystúpenia vo Výbore regiónov.

V príspevkoch rezonovala situácia v infraštruktúrnom vybavení regiónov, preto najbližšie IV. fórum regiónov krajín V4 sa bude niesť v znamení témy Dopravná infraštruktúra, ktoré sa uskutoční v maďarskom Veszpréme.

10.-12.10.2006

Hlavným cieľom návštevy predsedu BSK Vladimíra Bajana v Bruseli v dňoch 10.10. až 12.10. 2006 bola účasť na 66. Plenárnom zasadnutí Výboru regiónov Európskej únie.

Plenárne zasadnutie Výboru regiónov sa uskutočnilo v čase, keď sa v Bruseli konalo podujatie tzv. Open Days 2006, v rámci ktorých sa prezentujú regióny jednotlivých členských krajín EÚ na mnohých konferenciách, workshopoch a sprievodných kultúrnych podujatiach.

Predseda BSK sa 10.10. zúčastnil aj na otvorení podujatia, ktoré organizovala nemecká spolková krajina Baden – Württemberg pod názvom “Dunaj, hlavná cesta Európy”.

08.-12.10.2006

Prezentácia BSK v Bruseli na Open Days 2006.

BSK sa spolu s Hlavným mestom SR Bratislavou zapojil do podujatia, ktoré zorganizovalo zastúpenie nemeckej spolkovej krajiny Baden – Württemberg pod názvom “Dunaj, hlavná cesta Európy”. Cieľom podujatia bolo predstaviť veľkú rôznorodosť spolupráce, ktorá existuje medzi podunajskými krajinami od prameňa až po ústie rieky, ako aj poukázať na dôležitosť vytvárajúcich sa sietí spolupráce (“networking”) v rámci európskej integrácie. Hlavnými oblasťami, na ktoré sa podujatie zameralo, boli regionálna politika, hospodárska spolupráca, turizmus, životné prostredie, migrácia a kultúra. Na podujatí boli prítomní napr. Günther Oettinger, ministerský predseda Spolkovej krajiny Baden – Württemberg, Ján Figel', Komisar Európskej komisie, Mihail - Razvan, minister zahraničných vecí Rumunska, Emilia Müller, ministerka pre európske záležitosti Spolkovej krajiny Bavorsko, J. Chabert, Vice-Prezident Parlamentu regiónu Brusel - hlavné mesto, K. Manherz, štátny tajomník Ministerstva školstva a kultúry Maďarskej republiky.

Za bratislavský región okrem predsedu BSK Vladimíra Bajana sa na podujatí zúčastnil aj primátor Bratislavy Andrej Ďurkovský.

05.-06.12.2006

Účasť podpredsedníčky BSK p. Moniky Flašíkovej-Beňovej a poslankyne Ing. Kniežovej ako členiek riadiaceho výboru CENTROPE s pracovníkmi Úradu BSK na zasadnutí riadiaceho výboru CENTROPE v Brne. Rokovanie v Brne bolo pokračovaním stretnutia z marca 2006, na ktorom bol predstavený dokument „Budúci obraz CENTROPE s víziou do roku 2015“. V súlade s viedenským memorandom o CENTROPE z marca 2006 boli vyčlenené 4 tematické ťažiskové oblasti s príslušným balíkom aktivít:

- Hospodárstvo, inovácie, výskum a vývoj
- Doprava, infraštruktúra, životné prostredie a územné plánovanie
- Trh práce, zamestnanosť, kvalifikácia
- Kultúra, kreativita, voľný čas, šport a cestovný ruch.

2.6. Činnosť Kancelárie BSK v Bruseli v roku 2006

Aktivity kancelárie možno rozdeliť do niekoľkých oblastí, z ktorých medzi najdôležitejšie patria:

- ❑ *poskytovanie informácií pre predstaviteľov BSK o vývoji politík EÚ s prioritným zameraním na regionálnu politiku*

Rok 2006 predstavoval významný medzník vo vývoji politík Európskej únie, nakoľko bol to posledný rok predchádzajúceho programovacieho obdobia a zároveň rok, v ktorom vrcholila príprava dokumentov pre nové programovacie obdobie 2007 – 2013. Do tohto procesu sa aktívne zapojila aj Kancelária BSK v Bruseli. Na základe pravidelných stretnutí so zástupcami Európskej komisie – DG Regio, ako aj s predstaviteľmi Misie SR pri EÚ, zástupca BSK v Bruseli informoval o postojoch Európskej komisie k dokumentom, ktoré predkladala slovenská strana, a ktoré sa dotýkali BSK.
- ❑ *návštevy predstaviteľov BSK v Bruseli*

Kancelária BSK v Bruseli zabezpečila v roku 2006 8 návštev predstaviteľov BSK v Bruseli, prehľad akcií je uvedený v kapitole Úsek zahraničných vzťahov.
- ❑ *spolupráca s inštitúciami EÚ a so zastupiteľskými úradmi SR v Bruseli*
 - Spolupráca s poslancami Európskeho parlamentu za SR – poslanci Európskeho parlamentu sa pravidelne zúčastňujú na stretnutiach so zástupcami samosprávnych krajov v Bruseli, na ktorých sa navzájom vymieňajú aktuálne informácie o aktivitách obidvoch strán. V prípade, že poslanci EP majú nejaké návštevy zo Slovenska, pravidelne do ich programu zaraďujú aj návštevu Domu regiónov.
 - Spolupráca s predstaviteľmi Európskej komisie – je vytvorený pravidelný kontakt s pracovníkmi DG Regio s oddelením, ktoré má na starosti štrukturálne fondy pre SR.
 - Spolupráca so Stálym zastúpením SR pri EÚ – regióny BSK sú pre Misiu SR pri EÚ aj vďaka jeho veľvyslancovi Marošovi Šefčovičovi rovnocenným partnerom. Dôkazom toho sú návštevy viacerých predstaviteľov slovenskej politiky, ktoré Misia sprostredkovala pre Dom slovenských regiónov, napr. návšteva predsedu NR SR Pavla Pašku, viacerých poslancov NR SR, ministrov školstva a regionálneho rozvoja, štátneho tajomníka rezortu výstavby a regionálneho rozvoja.
 - Spolupráca s Veľvyslanectvom SR v Belgickom kráľovstve - kancelária BSK v Bruseli sa podieľala na organizačnom zabezpečení inštalácie makety Kostola sv. Alžbety v parku Mini Europe v Bruseli, ktorá sa konala 29.5. 2006 pod záštitou veľvyslancu SR v Belgicku Petra Sopku.
 - Spolupráca s Výborom regiónov – veľmi dobrá spolupráca je najmä s útvarom pre komunikáciu (Boris Essender). BSK túto spoluprácu ocenil napr. pri organizovaní konferencie o viacjazyčnosti, ktorá sa uskutočnila 30.11. 2006. Dobrá spolupráca je aj s organizačným oddelením (Eva Foltýnová) – napr. konzultácie ohľadne účasti predsedu BSK na rokovaní Výboru regiónov.
- ❑ *spolupráca s predstaviteľmi regiónov členských krajín EÚ, ktoré majú svoje zastúpenia v Bruseli*

V r. 2006 sa Kancelária BSK v Bruseli podieľala v spolupráci so zastúpením Spolkovej krajiny Baden – Württemberg na zorganizovaní podujatia Dunaj – hlavná cesta Európy, ktoré sa uskutočnilo v Bruseli 10.10. a 11.10. 2006.

V spolupráci so Spolkovou krajinou Dolné Rakúsko sa uskutočnila vo Výbore regiónov 30.11. 2006 konferencia na tému viacjazykového vzdelávania.

Ostatné aktivity:

- nadviazanie spolupráce so Zastúpením Regiónu Lazio – možnosti spoločnej prezentácie na podujatí Open Days 2007,
- stretnutie s Regionálnou rozvojovou agentúrou Dolného Rakúska ECOPLUS Niederösterreich – možnosti spoločnej prezentácie projektu CENTROPE v Bruseli,
- možnosti zapojenia BSK do siete ERRIN združujúcu regióny, ktorých prioritou je podpora projektov v oblasti vedy, výskumu a inovácií.

□ *spolupráca a spoločné aktivity so zástupcami ostatných samosprávnych krajov v Bruseli*

V dňoch 24.4. - 12.5. 2006 sa uskutočnilo spoločné podujatie všetkých 8 samosprávnych krajov pod názvom Dni Slovenska v Bruseli. Cieľom podujatia bolo prezentovať slovenskú kultúru a slovenské regióny pri príležitosti druhého výročia vstupu Slovenska do EÚ a NATO a prvého výročia zriadenia Domu slovenských regiónov v Bruseli.

□ *vyhľadávanie projektových partnerov a poskytovanie informácií pre zástupcov miest, obcí a inštitúcií z územia BSK*

Projektové výzvy a tzv. Partner search, ktoré Kancelária BSK dostáva prostredníctvom e-mailovej pošty, sú pravidelne posielané Regionálnej rozvojovej agentúre Senec – Pezinok. Viaceré zaujímavé informácie o projektoch boli posielané aj na Úrad BSK najmä na odbor regionálneho rozvoja a priestorového plánovania. V priebehu roka 2006 sa uskutočnili v Bruseli stretnutia s viacerými predstaviteľmi miest, obcí, škôl, podnikateľského sektora z regiónu BSK, na ktorých boli prezentované úlohy a poslanie Kancelárie BSK v Bruseli a vzájomné možnosti spolupráce.

□ *prevádzka Kancelárie*

Z dôvodu odchodu pani Andrei Oel-Brettschneider z Bruselu do Nemecka došlo v priebehu roka 2006 k zmene podmienok pri zabezpečovaní jej služieb pre BSK. Od 16.9. 2006 pracuje v Bruseli Peter Janičina, pracovník Kancelárie predsedu BSK. Kompletnú agendu Kancelárie v Bruseli prevzal Peter Janičina od 1.1. 2007. Celkové náklady na prevádzku Kancelárie v Bruseli v r. 2006 predstavovali 2 525 695 SK.

2.7. Úsek dopravy

Odbor dopravy BSK zabezpečoval činnosť v zmysle zákona NR SR č. 416/2001 Z. z. o prechode niektorých pôsobností z orgánov štátnej správy na obce a vyššie územné celky v znení neskorších predpisov, zákona NR SR č. 168/1996 Z. z. o cestnej doprave v znení neskorších predpisov, zákona NR SR č. 164/1996 o dráhach v znení neskorších predpisov a zákona NR SR č. 135/1961 Zb. cestný zákon v znení neskorších predpisov, ako aj v zmysle príslušných súvisiacich zákonov, vyhlášok a predpisov.

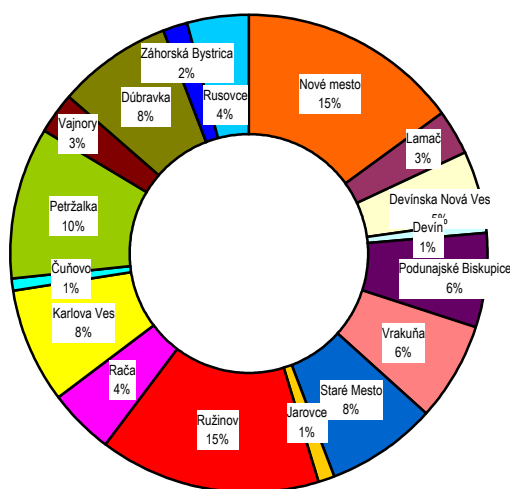
Oblasť pozemných komunikácií

- Riadenie a kontrola činnosti RCB, a.s., vystavovanie objednávok na vykonanie požadovaných prác v rámci údržby a správy majetku, následne kontrola vykonaných prác, ich prevzatie, úhrada a likvidácia faktúr v súlade so schváleným rozpočtom pre RCB, a.s.
- Pre rok 2006 bol schválený rozpočet pre RCB, a.s. vo výške 101. 000 tis. Sk .
- Zastupiteľstvo BSK uznesením č. 16/2006 zo dňa 10.5.2006 navrhlo rozpočet o 7 857 tis. Sk na zabezpečenie zimnej údržby. Na zabezpečenie opráv a údržby cestných komunikácií II. a III. triedy – odstraňovanie havarijných stavov bol ďalej uznesením Z BSK č. 16/2006 zo dňa 10.5.2006 rozpočet navrhnutý o 18.950 tis. Sk.. Práce boli zrealizované vo výške

14.397.516 Sk. Uznesením č. 34/2006 zo dňa 28.6.2006 navrhlo Z BSK rozpočet o sumu 20.000 tis. Sk na opravu a údržbu komunikácií III. a IV. triedy na území Hlavného mesta Bratislavy. Práce boli zrealizované podľa požiadaviek jednotlivých mestských častí a čerpanie financií bolo vo výške 19.996 tis Sk.

- Na základe uvedeného bol rozpočet pre rok 2006 upravený vo výške 147.635.000 Sk. Čerpanie bolo vo výške 138.062.537 Sk, t. j. 93,5 %.
- RCB, a. s. okrem výkonov objednaných a uhrádzaných z rozpočtu BSK, zrealizovali ďalšie práce a výkony, ktoré predstavovali sumu vo výške 35. 403 tis. Sk. /od cudzích objednávateľov prác - SSC, obce/.
- RCB, a.s. v priebehu roka 2006 vykonali technické prehliadky komunikácií a mostov za účelom zistenia stavu ciest a cestných objektov. Prehliadky tvorili základný prvok pre nárokovanie finančných prostriedkov z rozpočtu BSK na opravy a údržbu komunikácií. RCB, a.s. vypracovala v roku 2006 - okrem iného i 362 stanovísk k PD a žiadostiam stránok.
- RCB, a.s. v spolupráci s odborom dopravy BSK vykonávali práce na prípravu investičných akcií „Preložka cesty II/502 – Obchvat Pezinok - Modra.
- Pracovníci odboru dopravy sa pravidelne a podľa požiadaviek príslušných obcí zúčastňujú na rokovaní miest a obcí pri riešení ich problémov na všetkých úsekoch dopravy – riešenia dopravných napojení, budovanie okružných križovatiek, zabezpečenie obslužnosti územia, a pod.

Podiel Bratislavského samosprávneho kraja na oprave komunikácií III. a VI. triedy v jednotlivých mestských častiach



Oblasť cestnej dopravy a dráh

- Udeľovanie a odnímanie licencií na vnútroštátnu pravidelnú dopravu – prijatých bolo 18 žiadostí o vydanie dopravnej licencie. Na verejnú pravidelnú vnútroštátnu dopravu bolo dopravcom vydaných 15 dopravných licencií a na osobitnú /t.j. zmluvnú/ dopravu boli vydané 3 dopravné licencie. Na vlastnú žiadosť dopravcov bolo odňatých 8 dopravných licencií. Z roku 2005 boli zamietnuté 2 žiadosti v rámci odvolacieho konania.

- Verejnú pravidelnú dopravu v zmysle platných dopravných licencií vykonáva hlavne SAD Bratislava, a.s.. Pre rok 2006 bol pre SAD a.s. schválený rozpočet vo výške 85.700.000 Sk. Rozpočet bol upravený na základe uznesenia Z BSK č. 34/2006 zo dňa 28.6.2006 o sumu 19 800 tis. Sk a o účelovú dotáciu z Ministerstva financií SR zo dňa 30.11.2006 o 18 900 tis. Sk. Finančné prostriedky na úhradu straty za rok 2005 v sume 18 900 tis. Sk budú použité v súlade s § 8 ods. 5 zákona 523/2004 Z. z. a vyúčtovanie k 31.3.2007. V prevádzke verejnej pravidelnej dopravy je zapojených ďalších 13 závodov SAD z iných krajov, DPB, a.s. a 6 súkromných dopravcov.
- Upravený rozpočet pre SAD, a. s., na rok 2006 bol vo výške 124.400.000 Sk.
- Osobitnú verejnú dopravu /na základe zmluvy/ vykonávali SAD Bratislava a.s., Albus Bratislava s.r.o. a ďalší súkromní dopravcovia /HAKY TRANS s.r.o. Malacky, M-TRAVEL s.r.o. Bratislava, Viliam Turan Turancar Nitra, Dopravia - Jozef Gajda Závod, LEGIO-tour Bratislava, HERMAN Jozef – ZEUS Rohožník/.
- Oddelenie cestnej dopravy a dráh prerokovalo 80 žiadostí o zmenu cestovných poriadkov a o vydanie dopravných licencií v rámci vlastného rozhodovacieho procesu, ako aj z iných krajov SR. Okrem toho každoročne k 10.12. prehodnocuje väčšinu cestovných poriadkov prímestskej a diaľkovej autobusovej dopravy, hlavne pre SAD Bratislava, a.s., ktorá prevádzkuje 9 diaľkových a 43 prímestských liniek.
- Oddelenie koordinovalo postup prác na zabezpečení železničnej osobnej dopravy Zohor-Záhorská Ves, po skončení prevádzkovania tohto úseku zo strany BRKS. V roku 2006 za prevádzku železnice Zohor – Záhorská Ves bolo uhradených 3.489 tis. Sk.
- Oddelenie viedlo evidenciu dopravcov, ktorým udelilo licenciu, zabezpečovalo údaje pre jednotný informačný systém v cestnej doprave vo vnútroštátnej autobusovej doprave.
- Na základe podnetov vykonávalo kontroly u dopravcov, hlavne v SAD Bratislava, a.s., Albus Bratislava, RegioGroup Bratislava v rámci výkonu odborného dozoru.

Ďalej v oblasti dráh sa jednalo o nasledovné činnosti z titulu dráhového správneho orgánu:

- Ako dráhový správny orgán sa oddelenie zúčastňovalo na rokovaniach pri vydávaní rozhodnutí o umiestnení stavby a stavebných povolení.
- Ako špeciálny stavebný úrad pre električkové a trolejové dráhy vydalo 18 prvostupňových rozhodnutí, z toho 10 stavebných povolení na rekonštrukcie dráh a prekládky trolejových vedení a 8 kolaudačných povolení.

2.8. Úsek kultúry

BSK v roku 2007 prideloval finančné prostriedky pre 7 kultúrnych zariadení vo svojej zriaďovateľskej pôsobnosti, a to:

4 divadlá – Divadlo Aréna, Divadlo Astorka Korzo 90, Divadlo Ludus, Bratislavské bábkové divadlo

1 knižnicu – Malokarpatskú knižnicu v Pezinku

1 múzeum – Malokarpatské múzeum v Pezinku

1 osvetové stredisko – Malokarpatské osvetové stredisko v Modre.

BSK v roku 2006 poukazoval finančné prostriedky pre organizácie vo svojej zriaďovateľskej pôsobnosti z dvoch zdrojov:

- finančné prostriedky pridelované priamo BSK z podielových daní.
- finančné prostriedky pridelované z Ministerstva kultúry SR z grantového systému.

BSK boli poukazované v roku 2006 finančné prostriedky, ktoré zariadenia používajú predovšetkým na svoju bežnú prevádzku, na údržbu zariadení a taktiež na úhradu dane

z nehnuteľností. Prostriedky prideľované z Ministerstva kultúry SR sú poskytované na kultúrne poukazy a prostredníctvom grantového systému na konkrétne kultúrne akcie.

Z Ministerstva kultúry SR z grantového systému na rok 2006 na základe zmlúv boli jednotlivým kultúrnym zariadeniam poskytnuté finančné prostriedky za účelom podpory nasledovných projektov:

Divadlo Aréna:

- * Zájazd – inscenácia „TISO“ – 14. ročník Medzinárodného festivalu Divadlo v Plzni,
- * Zájazd – inscenácia „TISO“ festival Sterijno pozorj Srbské národné divadlo, Novi Sad,
- * Dr. Gustav Husák,
- * Jazzové koncerty v Divadle Aréna.

Divadlo Astorka Korzo 90:

- * Magic Net Theatres taking a young audience upon a fantastik journey of classic European tales
- * Dni Astorky v Prahe,
- * Účasť Divadla Astorka Korzo 90 na 46. ročníku Medzinárodného divadelného festivalu „Kalskie Spotkania Teatralne – Festiwal Sztuki Aktorskiej“ (Kalisz, Poľsko),
- * Realizácia divadelnej inscenácie ROMEO A JÚLIA,
- * Festival Astorka 2006 II. ročník medzinárodnej prehliadky európskych činoherných profesionálnych divadiel,
- * Realizácia divadelnej inscenácie slovenskej hry KENTAURI.

Malokarpatská knižnica v Pezinku:

- * Aktualizácia knižničného fondu,
- * Vincent Šíkula personálna bibliografia.

Malokarpatské múzeum v Pezinku:

- * Reštaurovanie vinohradníckeho kladového lisu z roku 1608,
- * Reštaurovanie drevených polychrómových truhlíc,
- * Archeologický výskum hradiska vo Svätom Jure,
- * Zborník piesní Michala Friča Martinovho.

Malokarpatské osvetové stredisko v Modre:

- * Detský festival ľudovej hudby krajská súťažná prehliadka - Bratislavský kraj,
- * Štúrova Modra - krajská súťažná prehliadka v umeleckom prednese poézie a prózy a v tvorbe divadiel poézie pre IV. a V. kategóriu,
- * AMFO 2006 - krajská súťaž amatérskej tvorby,
- * Pri ľudovom tanci - krajská súťaž sólistov a tanečníkov v ľudovom tanci,
- * Zahrajte nám muzikanti - Krajská súťažná prehliadka ľudových hudieb, speváckych skupín, sólistov spevákov a inštrumentalistov - Bratislavský kraj,
- * VÝTVARNÉ SPEKTRUM - krajská tvorivá súťaž neprofesionálnej výtvarnej tvorby - bez tematického vymedzenia,
- * Stretnutie s malou Táliou - krajská súťažná prehliadka detskej dramatickej tvorivosti a krajská súťažná prehliadka ochotníckeho divadla dospelých hrajúcich pre deti - Bratislavský kraj,
- * Cineama - krajská súťažná prehliadka amatérskej filmovej tvorby,
- * Divadelné konfrontácie - krajská súťažná prehliadka v amatérskom činohernom a hudobnom divadle a krajská súťažná prehliadka mladých a mladého alternatívneho divadla - Bratislavský kraj.
- * Stupavská krídlovka - prehliadka dychových hudieb - Bratislavský kraj.

2.9. Úsek vzdelávania a športu

Aktivity BSK v vzdelávaní za rok 2006

V roku 2006 BSK prideloval finančné prostriedky pre školy a školské zariadenia vo svojej zriaďovateľskej pôsobnosti podľa zákona č. 597/2003 Z. z. o financovaní základných škôl, stredných škôl a školských zariadení a podľa Nariadenia vlády SR č. 2/2004 Z. z., ktorým sa ustanovujú podrobnosti rozpisu finančných prostriedkov zo štátneho rozpočtu pre základné školy, stredné školy, strediská praktického vyučovania, a školské zariadenia v znení Nariadenia vlády SR č. 758/2004 Z. z.

V roku 2006 bolo v zriaďovateľskej pôsobnosti BSK 45 rozpočtových organizácií a 31 príspevkových organizácií.

K 1. septembru 2006 sa uskutočnila jediná zmena v sieti stredných škôl:

- zriadenie Spojenej školy, Tokajčka 24, Bratislava s organizačnými zložkami – Gymnázium a Združená stredná škola odevná od 1. septembra 2006

Počet škôl a školských zariadení v zriaďovateľskej pôsobnosti BSK bol v roku 2006:

- 14 gymnázií,
- 22 stredných odborných škôl,
- 14 stredných odborných učilíšť,
- 13 združených škôl,
- 2 spojené školy,
- 2 jazykové školy,
- 22 zariadení školského stravovania,
- 20 domovov mládeže,
- 2 školské kluby detí,
- 2 strediská odbornej praxe,
- 1 školské stredisko záujmovej činnosti.

BSK poukazoval finančné prostriedky pre kapitolu vzdelávania z dvoch zdrojov:

- na *prenesený výkon štátnej správy* v školstve finančné prostriedky, pridelované z Ministerstva školstva SR, prostredníctvom Krajského školského úradu v Bratislave,
- na *originálne kompetencie* samosprávneho kraja finančné prostriedky pridelované priamo BSK z vlastných príjmov.

Bežné výdavky v kapitole vzdelávania predstavovali v roku 2006 na:

Prenesené kompetencie:

Schválený rozpočet rok 2006: 1.032.355 tis. Sk
Upravený rozpočet rok 2006: 1.172.949 tis. Sk

Originálne kompetencie:

Schválený rozpočet rok 2006: 109.876 tis. Sk

Upravený rozpočet rok 2006: 125.920 tis. Sk

V roku 2006 Školský úrad BSK, ktorý je súčasťou oddelenia školstva, mládeže a športu, spolu so zabezpečovaním úloh vo veciach výkonu štátnej správy realizoval nasledujúce činnosti:

- Metodickú, riadiacu a koncepčnú oblasť:
 - Zmeny v sieti SŠ a školských zariadení
 - zriadenie Spojenej školy, Tokajčeka 24, BA,
 - zriadenie SOP ako súčasť ZZŠ poľnohospodárskej v Ivanke pri Dunaji,
 - zriadenie Strednej školy podnikania, Ivanská cesta 21, BA.
 - Spracovanie a predloženie návrhov na úpravu učebných odborov a ich zameraní a nových študijných odborov:
 - 10 učebných odborov (9 súhlas MŠ SR, 1 nesúhlas),
 - 40 študijných odborov (33 súhlas MŠ SR, 7 nesúhlas),
 - 15 učebných a študijných odborov a zameraní – vyradenie zo siete SŠ.
 - Plán výkonov pre denné, nadstavbové a pomaturitné štúdium na školský rok 2007/2008
 - Tvorbu koncepčného materiálu Súčasný stav školstva BSK a návrh niektorých opatrení na zefektívnenie jeho činnosti pre nasledujúce obdobie
 - Metodickú činnosť
- Výkon štátnej správy v druhom stupni vo veciach, v ktorých v prvom stupni rozhodol riaditeľ školy a riešenie sťažností
 - Rozhodnutia po odvolaní v prijímacom konaní na SŠ
Spolu: 371 rozhodnutí, z toho:
 - gymnáziá: vydaných 184 rozhodnutí, 172 potvrdených, 12 zmenených
 - SPŠ a SOŠ: vydaných 149, všetky potvrdené
 - ZŠŠ: 34 potvrdených rozhodnutí
 - SOU: 4 vydané rozhodnutia, 1 potvrdené, 3 zmenené
 - Riešenie sťažností
Spolu: 4 sťažnosti (3 neopodstatnené, 1 opodstatnená)
2 sťažnosti vo vecnej príslušnosti postúpené na ŠŠI
1 podnet občana (opodstatnený)

Aktivity BSK v oblasti športu a finančné prostriedky poskytnuté BSK pre oblasť športu za rok 2006

Zastupiteľstvom BSK bol schválený rozpočet pre oblasť športu na rok 2006 v celkovej výške 2.000.000,- Sk v členení:

	Kapitola	Plán	Čerpanie	Zostatok
A	Výdavky Úradu BSK pre oblasť športu	500 000	330 000	170 000
B	Podpora pravidelných a dlhodobých školských predmetových olympiád a športových súťaží a podujatí Projekt Otvorená škola – oblasť športu 2006 – otvorenie a sprístupnenie športových areálov škôl deťom, mládeži a dospelým	500 000	670 000	0
C	Všeobecne záväzné nariadenie BSK č. 8/2005 o poskytovaní dotácií – oblasť športu	500 000	500 000	0
	Celkom	2 000 000	2 000 000	0

□ Aktivity a podujatia s priamou podporou Úradu BSK, medzinárodné aktivity:

- január – december – Bratislava – Členstvo pracovníka BSK v celoslovenskej komisii školského športu a športovo talentovanej mládeže – poradného orgánu ministra školstva SR, ako zástupca verejnej správy v SR
- apríl 2006 – Pezinok – Medzinárodné majstrovstvá sveta stredných škôl v orientačnom behu, zástupca BSK člen organizačného výboru
- máj 2006 – Bratislava – Celoslovenská konferencia o športovo talentovanej mládeži – zastúpenie BSK
- jún 2006 – Bratislava – Turnaj štyroch miest Budapešť, Viedeň, Bratislava, L'ubľana, spolufinancovanie a spolupráca BSK pri organizovaní medzinárodného mládežníckeho podujatia v 5 športových odvetviach
- december 2006 – Bratislava – Pohár predsedu BSK v športovej streľbe, džude a šachu – organizácia medzinárodných súťaží mládežníckych družstiev partnerských regiónov BSK

□ Školská telesná výchova a šport:

Otvorená škola, oblasť športu – projekt vyhlásený Ministerstvom školstva SR – vytvorenie podmienok k otvoreniu a sprístupneniu škôl, športových areálov deťom, mládeži a dospelým, umožniť aktívne trávenie voľného času obyvateľom BSK. Projekty predkladané materskými, základnými a strednými školami sú limitované vo výške finančných prostriedkov od 50.000 – 150.000 Sk, pričom dotované sú len pohybové programy s požiadavkou na MTZ (náradie, náčinie, drobná údržba), investície a mzdy inštruktorov. Ministerstvo školstva SR poveruje VÚC zostavením výberových a hodnotiacich komisií, a tiež celkovým riadením a kontrolou realizácie projektu v období mesiacov marec – december. Pre rok 2006 BSK obdržal zo strany MŠ SR na podporu projektov sumu 2 756 000,-Sk, ktorú z vlastného rozpočtu BSK navýšil o sumu 500 000,-Sk. Športové súťaže, predmetové olympiády, vyhlasované MŠ SR, ako neoddeliteľná súčasť výchovno-vzdelávacieho procesu v základných a stredných školách, súťaže organizované na týchto školách v zriaďovateľskej pôsobnosti BSK. BSK v roku 2006 pri organizovaní uvedených aktivít spolupracoval predovšetkým so školami, obcami, športovými združeniami, Krajským školským úradom, Krajskou radou Slovenskej asociácie športu na školách.

2.10. Úsek sociálneho zabezpečenia

V zriaďovateľskej pôsobnosti BSK sú nasledovné typy subjektov, ktoré vyvíjajú svoju činnosť v oblasti poskytovania sociálnych služieb:

- domovy sociálnych služieb (pre dospelých a pre deti) (DSS),
- domovy dôchodcov (DD),
- domovy – penzióny dôchodcov (DPD),
- útulok – nočný stacionár,
- zariadenia chráneného bývania,
- stanice opatrovateľskej služby (SOS).

Všetky zariadenia sociálnych služieb v zriaďovateľskej pôsobnosti BSK, v ktorých sa poskytuje starostlivosť vykonávaná v zmysle zákona č. 195/1988 Z. z. o sociálnej pomoci v znení neskorších predpisov občanom odkázaným na túto formu pomoci, prešli prieskumom technického stavu – pasportizáciou. V decembri roku 2006 sa začali sumarizovať podklady k analýze hodnotenia ich skutočnej využiteľnosti a opodstatnenosti. V súčasnom období má BSK v zriaďovateľskej pôsobnosti 16 zariadení sociálnych služieb s právnou subjektivitou, z toho 3 domovy dôchodcov a penzióny pre dôchodcov, 4 domovy sociálnych služieb pre dospelých, 5 domovov sociálnych služieb pre deti a dospelých, 4 domovy sociálnych služieb pre deti. Zriadením Útulku - nočného stacionára BSK tiež prispieva k riešeniu problému ubytovania ľudí bez domova. Bez právnej subjektivity sú 4 zariadenia pestúnskej starostlivosti. V týchto zariadeniach sa poskytuje náhradná rodinná starostlivosť pre 14 detí.

V zariadeniach sociálnych služieb pracuje 1067 zamestnancov a poskytujú sociálne služby pre klientov s pobytom denným: 331 klientov, týždenným: 262 klientov, a celoročným: 1 193 klientov. Správne hospodárenie s finančnými prostriedkami potrebnými na fungovanie zariadení sociálnych služieb predpokladá racionálne kroky vo všetkých oblastiach, ktoré tvoria nákladové položky rozpočtu týchto organizácií.

Základným predpokladom hospodárneho správania sa týchto subjektov v personálnej oblasti je zabezpečenie všetkých činností nevyhnutných pre riadne poskytovanie sociálnych služieb s minimálnym počtom zamestnancov, resp. optimalizovať súčasný stav v zariadeniach, kde je to nevyhnutné na stav vyhovujúci BSK z hľadiska financovania, a tiež spĺňajúci zákonné ustanovenia upravujúce poskytovanie sociálnych služieb. Ďalej možno konštatovať, že zariadenia sociálnych služieb nie sú konfrontované žiadnymi mimoriadnymi situáciami, plynulo a dostatočne sú saturované finančnými prostriedkami na zabezpečenie ich poslania. BSK vytvára podmienky a realizuje veľké, resp. menšie rekonštrukcie a údržbu na odstránenie havarijných stavov týchto objektov. Ide o rekonštrukciu objektov v DSS Báhoň, interiérové vybavenie v DSS pre deti Sibírska, DSS Plavecké podhradie, DSS Báhoň, rekonštrukcia kotolne v DSS Merema, výmena ventilov v kotolni a výmena skorodovaného potrubia oprava výťahu v DD Rača. Oprava kanalizačného potrubia, rozvodov TUV, oprava strechy v objektoch v DSS Gaudeamus, oprava prasknutého potrubia ÚK v DSS Plavecké Podhradie, oprava WC a hygienického zariadenia v DSS Rozsutec. V rokoch 2004-2006 sa realizovala rekonštrukcia a pristavba DSS Sibírska v Bratislave 30 mil. Sk (bola súčasťou schválených projektov – úveru garantovaného Vládou SR a z prostriedkov Rozvojovej banky rady Európy so sídlom v Paríži). Ku dňu 31.10. 2006 bol zrušený DSS Veľký Biel.

Dňa 28. júna 2006 Zastupiteľstvom BSK bol prijatý Návrh Všeobecne záväzného nariadenia BSK č. 11/2006 o podmienkach poskytovania sociálnych služieb, o spôsobe určenia úhrady, výške úhrady a spôsobe platenia úhrady za sociálne služby poskytované BSK.

Neziskové organizácie

BSK podľa § 85 zákona NR SR č. 195/1998 Z. z. o sociálnej pomoci v znení neskorších predpisov môže poskytnúť subjektu, ktorý poskytuje sociálnu pomoc podľa uvedeného zákona vo vopred dohodnutom rozsahu finančný príspevok. V roku 2006 si nárok na finančný príspevok uplatnilo celkovo 91 subjektov poskytujúcich sociálnu pomoc podľa zákona o sociálnej pomoci, a to v celkovom objeme 305 815 tis. Sk. Výška minimálneho finančného príspevku garantovaná § 86 zákona o sociálnej pomoci a Prílohy č. 14 k tomuto zákonu predstavovala 286 303 tis. SK. Uznesením Zastupiteľstva BSK zo dňa 9. novembra 2006 bola schválená výška finančných prostriedkov na finančné príspevky 80 subjektom poskytujúcim sociálnu pomoc podľa zákona o sociálnej pomoci

v objeme 95 000 tis. Sk. Zastupiteľstvom BSK dňa 28. júna 2006 prijatý návrh Všeobecne záväzného nariadenia č. 10 o bližších podmienkach registrácie a poskytovania finančného príspevku subjektom poskytujúcim sociálnu pomoc podľa §85 až 87 zákona č. 195/1998 Z. z. o sociálnej pomoci v znení neskorších predpisov v podmienkach BSK.

Projekt ďalšieho vzdelávania zamestnancov ZSS v BSK

Oddelenie sociálnych služieb podalo návrh na skvalitnenie vzdelávania v BSK. Zastupiteľstvo BSK uznesením č. 76/2005 zo dňa 21.9.2005 zobralo na vedomie a v rámci návrhu uložilo predložiť Projekt ďalšieho vzdelávania zamestnancov zariadení sociálnych služieb v Bratislavskom kraji. Uznesením č.39/2006 Zastupiteľstvo BSK prijalo Návrh projektu na zriadenie Strediska pre ďalšie vzdelávanie manažmentu a zamestnancov zariadení sociálnych služieb v pôsobnosti BSK. Projekt v novembri 2006 predložený na schválenie MPSVaR SR.

Komunitné plánovanie

Oddelenie sociálnych služieb vypracováva koncepciu rozvoja sociálnych služieb v rámci Komunitného plánovania. Účelom je vytvorenie súhrnnej štruktúry pravidiel, postupov a priorít v oblasti sociálnych služieb. Výsledkom Komunitného plánovania bude systém sociálnych služieb na miestnej úrovni, ktorý zodpovedá miestnym potrebám, reaguje na lokálne odlišnosti a zaisťuje účelné vynakladanie finančných prostriedkov. Pre tvorbu kvalitného Komunitného plánu je potrebné poznať analýzu súčasného stavu, poznať potreby ľudí, tiež naše možnosti. Významná a perspektívna je úloha BSK vo vytváraní systému tzv. komunitného plánovania pre celý Bratislavský kraj. Uskutočnili sa stretnutia skupín a podskupín, manažérov, kde kreovali podklady k tvorbe dotazníkov. V novembri r. 2006 boli opakovane rozosielené dotazníky pre prijímateľov sociálnych služieb, jedná sa o dva typy dotazníkov typ A: všeobecný, spoločný pre všetky cieľové skupiny typ B: špecifický pre jednotlivé koordinačné skupiny. Bola nadviazaná spolupráca so sociologickým ústavom SAV, kde bolo zabezpečené spracovanie databázy údajov z dotazníkov pre prijímateľov sociálnych služieb v BSK, ich štatistická analýza a vypracovaný analytický prehľad o:

- ❑ aktuálnych možnostiach a bariérach využívania sociálnych služieb jednotlivými kategóriami klientov sociálnych služieb v BSK a podľa jednotlivých okresov,
- ❑ potrebách a očakávaniach jednotlivých kategórií klientov v otázke smerovania budúceho rozvoja sociálnych služieb v BSK a podľa okresov BSK,
- ❑ porovnanie dopytu a ponuky služieb v okresoch BSK pre jednotlivé kategórie prijímateľov sociálnych služieb.

Analytický prehľad a porovnanie dopytu Spracovateľ predloží vo forme Záverečnej prehľadovej štúdie v termíne január 2007.

Zariadenia pestúnskej starostlivosti

Zákomom č. 305/2005 sa rušia zariadenia pestúnskej starostlivosti, ale v prechodných a záverečných ustanoveniach zákona je uvedené v § 100 ods.12, že prevádzka týchto zariadení môže byť v činnosti do skončenia dôvodov poskytovania činnosti. V roku 2006 nastali zmeny v zariadeniach pestúnskej starostlivosti. Okresný súd Bratislava III. na základe žiadosti pestúanky pani Cíferskej zrušil výkon pestúnskej starostlivosti v Zariadení pestúnskej starostlivosti v Modre a na základe tejto skutočnosti Zastupiteľstvo BSK zrušilo Zariadenie pestúnskej starostlivosti v Modre k 20.09.2006. V súčasnosti má BSK v svojej pôsobnosti štyri zariadenia pestúnskej starostlivosti, všetky na území Bratislavy. Finančný príspevok z Úradu práce sociálnych vecí a rodiny Bratislava bol na rok 2006 vo výške 1.440 tis. Na úhradu výdavkov na poskytovanie starostlivosti v Zariadení pestúnskej

starostlivosti podľa zákona č. 195/98 Z. z. o sociálnej pomoci v znení neskorších predpisov bol k 31.12.2006 vyčerpaný v plnej výške.

Organizovanie výchovno-rekreačných táborov

V zmysle zákona č. 453/2003 Z. z. o orgánoch štátnej správy v oblasti sociálnych vecí, rodiny a služieb zamestnanosti a o zmene a doplnení niektorých zákonov a zákona č. 195/1998 Z. z. o sociálnej pomoci v znení neskorších predpisov je od 1.1.2004 príslušný na organizovanie výchovno-rekreačných táborov výlučne samosprávny kraj. Tábor sa organizujú pre deti s poruchami správania, s nariadenou ústavnou starostlivosťou a deti ťažko zdravotne postihnuté. Ministerstvom práce sociálnych vecí a rodiny SR boli vyčlenené finančné prostriedky v sume 500 000,-Sk na organizovanie výchovno-rekreačných táborov na rok 2006. Vyčerpané boli vo výške 401 518,-Sk. Suma 98 482,-Sk bude vrátená na účet MPSVaR SR.

2.11. Úsek zdravotníctva

Oddelenie zdravotníctva zabezpečuje plnenie úloh na úseku zdravotnej starostlivosti a na úseku humánnej farmácie. Vydáva rozhodnutia:

- o povolení na prevádzku zdravotníckych zariadení (vrátane lekární) 1
- o zrušení povolenia a pozastavení činnosti zdravotníckeho zariadenia..... 37
- o schválení ordinačných hodín (vrátane lekární) 392
- o schválení poplatku za prednostné poskytovanie zdravotnej starostlivosti 180
- o pokute na návrh UDZS (sankcie)..... 6
- o povolení biomedicínskeho výskumu 10
- ☐ určuje zastupujúceho lekára, resp. zdravotníckeho zariadenia,
- ☐ vydáva potvrdenia o výkone lekárskej praxe v neštátnom zariadení na rôzne účely,
- ☐ odporúča zaradenie zdravotníckych pracovníkov do špecializačnej prípravy,
- ☐ ostatné činnosti.

2.12. Úsek civilnej ochrany

Úlohy na tomto úseku sú vymedzené najmä v ustanovení § 14a zákona č. 42/1994 Z. z. o civilnej ochrane obyvateľstva v znení neskorších predpisov. V nadväznosti na predmetný zákon oddelenie KR ÚBSK v roku 2006, najmä metodicky riadilo a vykonávalo prípravu obyvateľstva na sebaochranu a vzájomnú pomoc, ako aj prípravu na poskytovanie prvej pomoci v spolupráci s verejnoprávnymi inštitúciami s humanitným poslaním. Úlohy spojené s prípravou boli rozpracované v Zameraní činnosti na úseku prípravy obyvateľstva na sebaochranu a vzájomnú pomoc, prípravy na poskytovanie prvej pomoci, civilnej ochrany, obrany a OUTS v roku 2006 v pôsobnosti BSK a distribuované všetkým štatutárnym zástupcom subjektov v zriaďovateľskej pôsobnosti BSK (školsťvo, kultúra, sociálne a zdravotnícke zariadenia, doprava).

Oddelenie KR ÚBSK v spolupráci s odborom krízového riadenia Krajského úradu v Bratislave vydalo príručku civilnej ochrany pre obyvateľstvo na aktuálnu tému „Príprava na mimoriadne situácie – Čo potrebujete vedieť?“. Ďalej v spolupráci so Strediskom prípravy MV SR ÚCO Limbach podieľalo na

príprave metodických podkladov – „Materiály civilnej ochrany pre stredné školy a ďalšie zariadenia v pôsobnosti BSK“.

V zmysle zákona č. 42/1994 Z. z. o civilnej ochrane obyvateľstva v znení neskorších predpisov a v súlade s vyhláškou MV SR č. 303/1996 Z. z. na zabezpečovanie prípravy na civilnú ochranu v znení neskorších predpisov a vzájomnej spolupráce v oblasti prípravy na civilnú ochranu, Krajský úrad v Bratislave odbor KR, Oblastné združenie CO Bratislava a BSK, oddelenie KR zorganizovali krajské kolo súťaže Mladých záchranárov CO.

Oddelenie zdravotníctva v spolupráci s oddelením krízového riadenia Úradu BSK vykonali v októbri 2006 pracovné stretnutia a prípravu lekárov prvého kontaktu v Bratislavskom kraji na tému „Odborná príprava zdravotníckeho zabezpečenia krízových situácií v rámci BSK“.

Zabezpečenie krízového riadenia a oblasť obrany

V nadväznosti ustanovenia § 21 ods.(4) písm. f) zákona č.666/2004 o ochrane pred povodňami, členom krajskej povodňovej komisie je aj predseda vyššieho územného celku. Členom technického štábu krajskej povodňovej komisie je aj vedúci oddelenia KR Ú BSK. Oddelenie KR zorganizovalo pracovné stretnutie s pracovníkom magistrátu mesta Viedne, Dr. Georgom BREINEROM z útvaru krízového riadenia a okamžitých opatrení so zástupcami hasičského a záchranného zboru a krízového riadenia na úrovni Bratislavského kraja dňa 26.9.2006.

Na základe Analýzy územia Bratislavského kraja a úloh vyplývajúcich zo zasadaní Krízového štábu Krajského úradu v Bratislave (KŠ KU BA), sú prijímané rozhodnutia a opatrenia v pôsobnosti BSK na riešenie daného stavu – mimoriadnej udalosti (prírodné a priemyselné katastrofy ako aj následky možných teroristických činov) či vyhlásenej mimoriadnej situácie. Samosprávny kraj pri vykonávaní opatrení hospodárskej mobilizácie spolupracuje s krajským úradom pri vykonávaní opatrení hospodárskej mobilizácie podľa § 14 ods. 2. t.j.

Ochrana utajovaných skutočností je zabezpečovaná v súlade so zákonom č. 215/2004 Z. z. o ochrane utajovaných skutočností a o zmene a doplnení niektorých zákonov.

3. Zámery a opatrenia rozpočtovej politiky v roku 2006

Rozpočtové riadenie v rámci BSK sa v roku 2006 riadilo platnými všeobecne záväznými právnymi predpismi pre danú oblasť. Celkový právny rámec a právne prostredie bolo v roku 2006 pomerne stabilné, čím sa odlišovalo od predchádzajúcich rokov. Dôležitým pre oblasť zostavovania rozpočtu bolo doznievanie fiškálnej decentralizácie a jej prechod do praxe.

Vo všeobecnosti je možné konštatovať, že Návrh rozpočtu BSK na rok 2006 bol zostavený podľa platných legislatívnych predpisov, v nadväznosti na fiškálny rámec rozpočtu verejnej správy a je v ňom premietnutá aktualizácia makroekonomických ukazovateľov a príjmov.

3.1. Činitele determinujúce zostavenie rozpočtu na rok 2006

Finančné riadenie, a v rámci neho rozpočtový proces, ako aj implementácia prostriedkov z rozpočtu BSK, boli aj v roku 2006 ovplyvňované predovšetkým nasledovnými všeobecne záväznými právnymi predpismi:

- *zákon o rozpočtových pravidlách územnej samosprávy a zákon o rozpočtových pravidlách verejnej správy*

Vyššie uvedené zákony predstavujú dve základné právne normy, ktoré zásadným spôsobom upravujú celkové hospodárenie vyšších územných celkov a v rámci neho aj rozpočtový proces, resp. samotné zostavovanie rozpočtu. Pri analýze rozpočtových položiek, ich výšky, alebo druhovej príslušnosti, je dôležité poznať určujúce a obmedzujúce prvky, ktoré sú v týchto zákonoch zadefinované. Ustanovenia týchto zákonov priamym spôsobom určujú podobu, ale často aj výšku odvodených príjmov alebo výdavkov.

- *Zákon o rozpočtovom určení výnosu dane z príjmov územnej samospráve*

Podstatou rozpočtového určenia výnosu dane z príjmov územnej samospráve je posilniť a stanoviť daňové príjmy vyšších územných celkov. Zákonom definovaný systém financovania posilňuje samostatnosť a zodpovednosť územnej samosprávy pri rozhodovaní o použití verejných zdrojov na poskytovanie služieb občanovi. Podstatou tohto procesu je prechod od poskytovania dotácií územnej samospráve zo štátneho rozpočtu na financovanie kompetencií prostredníctvom daňových príjmov.

V praxi zákon definuje a určuje podiel výnosu z dane z príjmov pre jednotlivé samosprávne kraje spolu vo výške 23,5 %. Ďalšie podrobnosti o prerozdelení tohoto objemu finančných prostriedkov definuje nariadenie vlády, ktoré dopĺňa predmetný zákon. Vo všeobecnosti je možné uvedený zákon, z pohľadu BSK, hodnotiť ako prínos, najmä z dôvodu jasnej a stabilnej definície príjmov, ako aj posilnenia rozhodovacej právomoci samosprávneho kraja.

Finančné toky zabezpečujúce plynulý prechod výnosu dane z príjmov pre BSK sú zabezpečené prostredníctvom Daňového úradu Bratislava, ktorý poskytuje prostriedky na účet BSK mesačne vo výške jednej dvanástiny ročného výnosu.

- *Nariadenie vlády o rozdeľovaní a poukazovaní výnosu dane z príjmov územnej samospráve*

Nariadenie vlády rozpracováva rozpočtové určenie, kritériá, spôsob rozdeľovania a poukazovania výnosu dane z príjmov fyzických osôb s výnimkou dane z príjmov, ktorá sa vyberá zrážkou. Určuje kritériá rozdelenia výnosu dane medzi jednotlivé vyššie územné celky. Nariadenie vychádza zo samosprávnych kompetencií a ich objemu, ktoré boli do rozpočtov vyšších územných celkov poskytované z rozpočtovej kapitoly Súhrnný finančný vzťah k obciam a vyšším územným

celkom. Nadväzne na objem transformovaných zdrojov určuje váhy rozdelenia výnosu medzi jednotlivé kritériá.

Na základe uvedeného sa výnos dane aj v roku 2006 prerozdelený vo výške 23,5% na jednotlivé samosprávne kraje tak, ako je definované v zákone o rozpočtovom určení výnosu dane z príjmov. Na prepočet boli použité kritériá a váhy týchto kritérií, pričom výsledná hodnota každého kritéria sa prepočítala koeficientom určeným na príslušný rok počnúc rokom 2005.

- *Špecifické parametre*

Rozpočet BSK bol popri vyššie uvedených ukazovateľoch ovplyvnený aj množstvom ďalších, pre finančnú stránku závažných, ukazovateľov. Tieto špecifické parametre sú definované v nariadení vlády o rozdeľovaní a poukazovaní výnosu dane z príjmov územnej samospráve ako kritériá na rozdeľovanie výnosu dane samosprávnym krajom, ktoré sú založené na báze štatistických údajov, čím sa pri rozdeľovaní vylučuje subjektívnosť. Medzi špecifické parametre patria:

- počet obyvateľov BSK,
- počet obyvateľov vo veku 15-18 rokov,
- počet obyvateľov vo veku 62 rokov a viac s trvalým pobytom na území Bratislavského samosprávneho kraja,
- hustota obyvateľstva BSK,
- dĺžka ciest II. a III. triedy v BSK,
- rozloha BSK.

Prakticky všetky tieto parametre možno považovať za stabilné, výnimku môžu predstavovať počty obyvateľov vo veku 15-18 rokov a počty obyvateľov vo veku 62 rokov a viac, čo vyplýva z dlhodobého demografického vývoja kedy je napríklad prognózovaný pokles žiakov v Slovenskej republike v priemere o 3 až 3,5 % ročne.

Schéma základného financovania BSK v roku 2006

	Príjmy	Zdroje	Medzičlánok	Výdavky	Druh	Účelovosť
2006	Daňové	Výnos dane z príjmov fyzických osôb, výnos dane z motorových vozidiel		Originálne kompetencie	Bežné Kapitálové	NIE
	Nedaňové	Príjem z predaja majetku, príjmy rozpočtových organizácií, úroky...		Originálne kompetencie	Bežné Kapitálové	NIE
	Granty a transfery	Ministerstvo financií, Ministerstvo kultúry, Ministerstvo školstva, MPSVR, z rozpočtu EU...	Krajský školský úrad	Prenesené kompetencie, Originálne kompetencie (EÚ)	Bežné Kapitálové	ANO

3.2. Schválený rozpočet BSK v roku 2006

Rozpočet BSK na rok 2006 bol schválený zastupiteľstvom BSK uznesením č. 106 zo dňa 9.11. 2005. Rozpočet vychádzal v roku 2006 z relatívne stabilných podmienok pre tento rok. Štruktúra jednotlivých príjmov bola viac-menej daná legislatívnou úpravou a závisela od vývoja daňových sadzieb, odpočítateľných položiek a daňových bonusov uplatňovaných pri dani z príjmov fyzických osôb. Dôležitým ukazovateľom bol aj počet registrovaných motorových vozidiel na území BSK v nadväznosti na daň z motorových vozidiel, ktorá predstavuje výrazný príjem do rozpočtu VÚC.

Pomerne stabilný bol aj vývoj v oblasti nedaňových príjmov, grantov a transferov, kde jednotlivé pravidlá pre tieto rozpočtové príjmy boli viac-menej dané a neovplyvňovali zásadným spôsobom ich výšku.

V oblasti výdavkov bolo nutné reagovať na príjmovú stránku rozpočtu. Táto skutočnosť bola aj v roku 2006 pre smerovanie a výšku výdavkov absolútne zásadná. Pri tvorbe rozpočtu sa často naráža na skutočnosť, že nároky jednotlivých organizácií v zriaďovateľskej pôsobnosti BSK, musia byť prispôbované príjmom. Prax v súčasnosti ukazuje, že príjmy BSK nie sú schopné pokryť všetky nároky na výdavky organizácií BSK.

Z pohľadu štruktúry jednotlivých rozpočtových položiek bol rozpočet BSK rozdelený na bežný rozpočet, kapitálový rozpočet a finančné operácie v celkovom zobrazení bol rozpočet zostavený ako vyrovnaný. Jednotlivé hodnotové vyjadrenia položiek zobrazuje tabuľka:

Rozpočet Bratislavského samosprávneho kraja na rok 2006 (v tis. Sk) - súhrnný prehľad						
FK,EK	ROZPOČET	Skutočnosť 2004	Upravený rozpočet 2005	Schválený rozpočet 2006	Schválený 2006 / Upravený 2005	Schválený 2006 / Upravený 2005
BEŽNÝ						
	Príjmy	1 864 048	2 089 970	2 336 976	111,8%	247 006
	Výdavky	1 847 084	2 013 918	2 182 359	108,4%	168 441
	Prebytok (+) / Schodok (-)	16 964	76 052	154 617	203,3%	78 565
KAPITÁLOVÝ						
	Príjmy	135 575	252 866	512 184	202,6%	259 318
	Výdavky	163 852	328 918	747 801	227,4%	418 883
	Prebytok (+) / Schodok (-)	-28 277	-76 052	-235 617	-	-159 565
FINANČNÉ OPERÁCIE						
	Príjmy	25 510	1 330	90 000	6766,9%	88 670
	Výdavky	6 510	1 330	9 000	676,7%	7 670
	Prebytok (+) / Schodok (-)	19 000	0	81 000	-	81 000
	PRÍJMY CELKOM	2 025 133	2 344 166	2 939 160	125,4%	594 994
	VÝDAVKY CELKOM	2 017 446	2 344 166	2 939 160	125,4%	594 994
	VÝSLEDOK HOSPODÁRENIA CELKOM	7 687	0	0	-	0
	Prebytok (+) / Schodok (-)					

3.2.1. Rozpočtové príjmy v roku 2006

Príjmy BSK boli v roku 2006 rozdelené na daňové príjmy, nedaňové príjmy a granty a transfery. Plnenie celkových príjmov BSK v roku 2006 sa v návrhu rozpočtu predpokladalo vo výške 2.849.160 tis. Sk, čo predstavuje nárast oproti roku 2005 o 21,6 %. Zdroje daňových príjmov sú definované v právnych normách, ktoré sú súčasťou fiškálnej decentralizácie. Vo všeobecnosti môžeme

daňové príjmy rozdeliť do dvoch skupín podľa toho, z akého zdroja pochádzajú. Prvú skupinu tvoria výnosy dane z príjmov fyzických osôb (mimo dane vyberanej zrážkou). Druhú skupinu tvoria výnosy dane z motorových vozidiel. V roku 2006 sa očakávalo plnenie daňových príjmov v rozpočte BSK vo výške 1.097.550 tis. Sk. Z uvedeného malo byť do rozpočtu BSK inkasované 557.146 tis. Sk z dane z príjmov a 540.404 tis. Sk z dane z motorových vozidiel. Plnenie nedaňových príjmov v roku 2006 sa predpokladalo na úrovni 90.348 tis. Sk, čo oproti roku 2005 predstavuje len 45,4%-nú úroveň. Vzhľadom na nový systém financovania samosprávnych krajov od roku 2005 došlo v medziročnom porovnaní k zníženiu plánovaných príjmov z transferov. V roku 2006 sa predpokladalo ich plnenie vo výške 1.661.262 tis. Sk. V roku 2006 sa predpokladali transfery na hradenie výdavkov v oblasti vzdelávania na výkon prenesených kompetencií vo výške 1.064.999 tis. Sk. Druhú skupinu transferov predstavovali finančné prostriedky z rozpočtu Európskej únie na financovanie projektov v rámci JPD NUTS II Bratislava, cieľ 2 a 3, ktoré sú rozpočtované spolu na investičné aj neinvestičné projekty vo výške 584.587 tis. Sk.

Príjmy Bratislavského samosprávneho kraja v roku 2006 (v tis. Sk)					
N á z o v	Skutočnosť 2004	Upravený rozpočet 2005	Návrh rozpočtu 2006	Návrh 2006 / Upravený 2005	Návrh 2006 - Upravený 2005
DAŇOVÉ PRÍJMY	0	961 495	1 097 550	114,2%	136 055
Výnos dane z príjmov fyzických osôb	0	431 091	557 146	129,2%	126 055
Výnos dane z motorových vozidiel	0	530 404	540 404	101,9%	10 000
NEDAŇOVÉ PRÍJMY	119 673	198 992	90 348	45,4%	-108 644
Kapitálové príjmy	15 315	126 916	11 440	9,0%	-115 476
Predaj majetku BSK	12 872	126 916	11 440	9,0%	-115 476
Bežné príjmy	104 358	72 076	78 908	109,5%	6 832
Úroky z domácich úverov, pôžičiek a vkladov	9 837	3 500	3 000	85,7%	-500
Zariadenia v zriaď. Pôsob. BSK - vzdelávanie	11 384	11 000	11 000	100,0%	0
Zariadenia v zriaď. Pôb. BSK – soc. zab.	56 442	52 000	52 000	100,0%	0
Príjmy z licencií - zdravotníctvo	459	1 000	750	75,0%	-250
Príjmy z licencií - doprava	92	0	15	-	15
Príjem za podklady k verejnému obstarávaniu	209	0	200	-	200
Prenájom Nemocnice s poliklin. v Malackách	0	451	600	133,0%	149
Prenájom Polikliniky v Senci	0	778	827	106,3%	49
Prenájom Polikliniky v Petržalke	0	3 347	10 516	314,2%	7 169
GRANTY A TRANSFERY	1 879 950	1 182 349	1 661 262	140,5%	478 913
Bežné a všeob. granty a transfery - spolu	1 759 690	1 056 399	1 160 518	109,9%	104 119
Vzdeláv. KŠÚ BA (prenesené kompetencie)	989 207	1 004 716	1 064 999	106,0%	60 283
Vzdelávanie KŠÚ BA - školský úrad	-	1 170	1 200	102,6%	30
Prostriedky z rozpočtu Európskej únie	0	46 713	93 019	199,1%	46 306
Transfery zo ŠR- účelové dotácie MPSVR	770 483	1 300	1 300	100,0%	0
Kapitálové granty a transfery - spolu	120 260	125 950	500 744	397,6%	374 794
Prostriedky z rozpočtu Európskej únie	0	95 950	491 568	512,3%	395 618
Prisp. na bud. Inov.cen. v PTP Záh-Eurovalley	-	0	9 176	-	9 176
PRÍJMY (100+200+300)	1 999 623	2 342 836	2 849 160	121,6%	506 324
PRÍJMY Z FINANČNÝCH OPERÁCIÍ	25 510	1 330	90 000	6766,9%	88 670
Bankové úvery	0	0	90 000	-	90 000
PRÍJMY CELKOM	2 025 133	2 344 166	2 939 160	125,4%	594 994

3.2.2. Rozpočtové výdavky v roku 2006

Čerpanie celkových výdavkov BSK sa v návrhu rozpočtu na rok 2006 predpokladalo vo výške 2.930.160 tis. Sk. Oproti roku 2005 to znamenalo nárast v čerpaní o 25%. Čerpanie bežných výdavkov sa predpokladalo vo výške 2.182.359 tis. Sk, kapitálových 747.801 tis. Sk.

Predpoklad vyššieho čerpania výdavkov oproti roku 2005 bol podmienený najmä vývojom makroekonomických ukazovateľov (inflácia, úprava regulovaných cien a pod.), valorizáciou osobných výdavkov a zapojenie sa do čerpania finančných prostriedkov z rozpočtu Európskej únie. Práve zapojenie sa do čerpania finančných prostriedkov z rozpočtu Európskej únie bolo dôvodom výrazného nárastu objemu výdavkov. Pri plánovaní výdavkov na projekty spolufinancované zo zdrojov Európskej únie sa vychádzalo z platných uznesení Zastupiteľstva BSK, ako aj z predpokladu ich reálneho čerpania. Okrem toho boli do rozpočtu zahrnuté aj tie projekty, ktoré neboli, čo do objemu, aktualizované zastupiteľstvom. Všetky tieto faktory významnou mierou prispeli k zostaveniu výdavkovej časti rozpočtu BSK na rok 2006.

Bežné výdavky BSK boli naplánované vo výške 2.182.359 tis. Sk, čo predstavovalo nárast v čerpaní oproti roku 2005 o 8,4%. K najvýraznejšiemu zvýšeniu výdavkov došlo v časti 01 Úrad BSK, kde sa predpokladal nárast o 47%, čo bolo spôsobené výrazným zvýšením plánovaných výdavkov určených na financovanie projektov zo zdrojov rozpočtu Európskej únie. Druhou významnú kategóriu bežných výdavkov u ktorej došlo k výraznejšiemu zvýšeniu výdavkov predstavovala 04 Doprava, kde sa predpokladal nárast o 26,7%.

Čerpanie kapitálových výdavkov BSK sa predpokladalo vo výške 747.801 tis. Sk. K najvýraznejšiemu zvýšeniu výdavkov došlo v časti 04 Doprava, kde predpokladáme nárast až o 339,1%. Rozpočet kapitálových výdavkov bol zostavený po pokrytí finančných nárokov v bežných výdavkoch, prihliadajúc na potreby a priority financované z kapitálových výdavkov.

Z celkovej rozpočtovanej sumy predstavovali kapitálové výdavky v rámci projektov spolufinancovaných zo zdrojov Európskej únie čiastku 517.401 tis. Sk, z toho financovanie z rozpočtu BSK sa predpokladalo vo výške 25.833 tis. Sk (z toho 9.176 tis. Sk by malo byť zabezpečené sponzorsky na projekt: Budovanie inovačného centra v PTP Záhorie – Eurovalley).

V prípade návrhu rozpočtu na rok 2006 boli rozpočtované príjmové finančné operácie vo výške 90.000 tis. Sk, kde sa jednalo o čerpanie investičného úveru na krytie výdavkov na rekonštrukciu budovy na Drieňovej ulici č. 7. S čerpaním investičného úveru súviselo aj rozpočtovanie výdavkových finančných operácií vo výške 9.000 tis. Sk, čo predstavovalo splátku istiny z úveru v roku 2006. Plánované čerpanie úveru v roku 2006 v číselných ukazovateľoch vychádzalo z materiálu, v zmysle ktorého bolo čerpanie úveru schválené Zastupiteľstvom BSK Uznesením č. 67/2005 zo dňa 21. septembra 2005 (variant s desaťročnou splatnosťou úveru).

Výdavky Bratislavského samosprávneho kraja v roku 2006 (v tis. Sk)					
N á z o v	Skutočnosť 2004	Upravený rozpočet 2005	Návrh rozpočtu 2006	Návrh 2006 / Upravený 2005	Návrh 2006 - Upravený 2005
BEŽNÉ VÝDAVKY CELKOM	1 847 084	2 013 918	2 182 359	108,4%	168 441
VŠEOBECNÉ VEREJNÉ SLUŽBY - Úrad BSK	80 416	147 150	216 359	147,0%	69 209
Výdavky na činnosť úradu	74 293	76 937	99 680	129,6%	22 743
Výdavky na činnosť školského úradu	-	1 170	1 200	102,6%	30
Výdavky na činnosť etickej komisie	-	0	100	-	100
Nákl. spojené s úver. na rekon. Drieňovej (úroky, poplatky...)	-	0	2 809	-	2 809
Projekty financované z prostriedkov rozpočtu Európskej únie	0	50 150	100 502	200,4%	50 352
Financovanie volieb do územnej samosprávy	-	2 500	200	8,0%	-2 300
Bežné transf. v zmysle realizácie VZN 8 BSK - bežné výd.	698	2 125	2 000	94,1%	-125

Bežné transf. v zmysle realizácie VZN 8 BSK - oblasť športu	-	425	500	117,6%	75
Výdavky - daň z nehnuteľností	-	374	374	100,0%	0
Členské príspevky do reg. rozvojových agentúr Malacky, Senec	555	424	424	100,0%	0
Zabezpečenie prípravy na sebaobranu a vzájomnú pomoc	137	198	200	101,0%	2
Kancelária Bratislavského samosprávneho kraja v Bruseli	2 045	3 836	3 540	92,3%	-296
Stredoeur. doprav. koridor - činnosť Spol. tech. sekretariát	-	0	330	-	330
Podpora aktivít v oblasti športu realizované Úradom BSK	-	325	500	153,8%	175
Podpora aktivít v oblasti cest. ruchu a cezhran. spolupráce	1 026	2 000	3 000	150,0%	1 000
Podpora aktivít v oblasti kultúry	627	3 800	1 000	26,3%	-2 800
DOPRAVA	146 983	148 900	188 700	126,7%	39 800
Fin. výkonov vo verej. záujme v autobus. doprave SAD BA	66 000	65 000	85 700	131,8%	20 700
Bratislavská integrovaná doprava, s.r.o. - dotácia na činnosť	-	0	2 000	-	2 000
RCBA - akciová spoločnosť - odstraňovanie hav. stavov	-	0	20 000	-	20 000
Regionálne cesty Bratislava - akciová spoločnosť	-	40 158	81 000	201,7%	40 842
Regionálne cesty Bratislava - rozpočtová organizácia	80 983	39 582	0	-	-39 582
ZDRAVOTNÍCTVO	0	7 778	5 229	67,2%	-2 549
Úhrada záväzkov v zdravotníckych zariadeniach	0	6 539	5 229	80,0%	-1 310
Výdavky - daň z nehnuteľností	-	739	268	36,3%	-471
Odvod udelených pokút do štátneho rozpočtu	-	500	0	-	-500
KULTÚRA	50 683	53 033	54 533	102,8%	1 500
Bežné transfery príspevkovým organizáciám	50 683	52 762	52 762	100,0%	0
Bež. Transf. príspevkovým org. - daň z nehnuteľností	-	271	271	100,0%	0
Veľká údržba	-	0	1 500	-	1 500
VZDELÁVANIE	1 141 342	1 174 340	1 242 713	105,8%	68 373
Prenesené kompetencie	1 020 943	1 004 716	1 064 999	106,0%	60 283
Originálne kompetencie	120 399	110 303	116 920	106,0%	6 617
Predmetové olympiády, postupové súťaže....	-	400	500	125,0%	100
Otvorená škola, oblasť športu	-	200	500	250,0%	300
INFOVEK	-	100	0	-	-100
Výdavky - daň z nehnuteľností	-	15 471	15 471	100,0%	0
Veľká údržba	-	43 150	44 323	-	-
SOCIÁLNE ZABEZPEČENIE	421 605	478 696	474 825	99,2%	-3 871
Zariadenia sociálnych služieb	353 361	365 937	365 937	100,0%	0
Vybavenie nového DSS v Plaveckom podh., Senci a Báhoňi	-	12 000	0	-	-12 000
Vybavenie interiéru DSS Sibírska	-	4 000	0	-	-4 000
Veľká údržba	-	7 871	10 000	127,0%	2 129
Výdavky - daň z nehnuteľností	-	2 588	2 588	100,0%	0
Det'ské tábory - účelová dotácia MPSVR	1 300	1 300	1 300	100,0%	0
Neštátne subjekty	66 944	85 000	95 000	111,8%	10 000
KAPITÁLOVÉ VÝDAVKY CELKOM	163 852	328 918	747 801	227,4%	418 883
Úrad BSK	28 981	155 192	474 704	305,9%	319 512
DOPRAVA	5 442	11 260	49 441	439,1%	38 181
ZDRAVOTNÍCTVO	0	0	0	-	0
KULTÚRA	3 508	36 000	74 874	208,0%	38 874
VZDELÁVANIE	34 583	41 798	57 000	136,4%	15 202
SOCIÁLNE ZABEZPEČENIE	91 338	84 668	91 782	108,4%	7 114
VÝDAVKOVÉ FINANČNÉ OPERÁCIE	6 510	1 330	9 000	676,7%	7 670
Splácanie istín z úverov	0	0	9 000	-	9 000
VÝDAVKY CELKOM	2 017 446	2 344 166	2 939 160	125,4%	594 994

4. Úpravy rozpočtu

4.1. Úprava rozpočtu BSK ku dňu 30.06.2006

V rámci úprav jednotlivých položiek rozpočtu BSK sa vychádzalo zo skutočnosti, že schválený rozpočet bol pripravovaný v minulom roku, kedy nebolo možné poznať všetky potreby financovania v roku 2006. Nasledovná časť je prehľadom všetkých úprav rozpočtu počas roka, teda úpravy rozpočtu BSK, ktoré vykonal predseda BSK a následne tieto úpravy schválilo Zastupiteľstvo BSK Uznesením č. 34/2006 zo dňa 28.06.2006 a tiež úpravy, ktoré vykonal samotné Zastupiteľstvo BSK

V zmysle uznesenia Zastupiteľstva BSK č. 106/2005 zo dňa 09.11.2005 môže predseda BSK upresňovať v priebehu roka schválený rozpočet na rok 2006 v plnej výške v prípade účelovo určených finančných prostriedkov zo štátneho rozpočtu, v plnej výške v prípade pridelených finančných prostriedkov na základe schválených EU projektov a do výšky 2 % objemu rozpočtovaných výdavkov, pri zachovaní schváleného výsledku hospodárenia.

Úprava príjmovej časti rozpočtu

Daňové príjmy

- Zvýšili sa bežné príjmy - výnosy dane z motorových vozidiel o čiastku 160 tis. Sk, a to na základe priaznivého vývoja počas roku 2006. Výnosy z dane sa použili na financovanie výkonov vo verejnom záujme v autobusovej doprave v sume 160 tis. Sk. Jednalo sa o vykrytie strát na prevádzku školského autobusu medzi Plaveckým Petrom a Sološnicou.
- Zvýšili sa bežné príjmy - výnosy dane z motorových vozidiel o čiastku 3.798 tis. Sk. Pri zostavovaní schváleného rozpočtu na rok 2006 na bežné výdavky pre Úrad BSK sa predpokladalo presťahovanie do novej budovy do konca marca. Vzhľadom na časový harmonogram prác bolo potrebné predĺžiť prenájom priestorov na Trnavskej ceste a Bohrovej ulici o čiastku 3.798 tis. Sk.
- Zvýšili sa bežné príjmy - výnosy dane z motorových vozidiel o čiastku 9.555 tis. Sk na kapitálové výdavky Úradu BSK. Pre potreby Úradu BSK po schválení novej organizačnej štruktúry v zmysle uznesenia zastupiteľstva sa zvýšila potreba na vybavenie výpočtovou technikou o 3.555 tis. Sk a nákup osobných automobilov o 6.000 tis. Sk.
- Zvýšili sa bežné príjmy - výnosy dane z motorových vozidiel o čiastku 2.447 tis. Sk na kapitálové výdavky pre dopravu na vybudovanie kruhovej križovatky v zmysle uznesenia Zastupiteľstva č. 16/2006 zo dňa 10.05.2006.
- Zvýšili sa bežné príjmy - výnosy dane z motorových vozidiel o čiastku 20.000 tis. Sk na bežné výdavky pre dopravu na financovanie bežnej údržby komunikácií III. a VI. triedy na území Hlavného mesta SR Bratislava v zmysle Uznesenia Zastupiteľstva č. 16/2006 zo dňa 10.05.2006.
- Zvýšili sa bežné príjmy - výnosy dane z motorových vozidiel o čiastku 7.875 tis. Sk na bežné výdavky pre dopravu na dofinancovanie zvýšených nákladov na zimnú údržbu 2005/2006 na komunikáciu II. a III. triedy pre Regionálne cesty Bratislava, a.s. v zmysle Uznesenia Zastupiteľstva č. 16/2006 zo dňa 10.05.2006.
- Zvýšili sa bežné príjmy - výnosy dane z motorových vozidiel o čiastku 40.626 tis. Sk, a to na základe priaznivého vývoja počas roku 2006.
- Zvýšili sa bežné príjmy - výnosy dane z príjmov fyzických osôb o čiastku 23.935 tis. Sk, taktiež na základe priaznivého vývoja počas roku 2006.

Celkovo sa daňové príjmy zvýšili o predpokladanú čiastku 108.396 tis. Sk. na výsledný stav 1.205.946 tis. Sk

Nedaňové príjmy

- Zvýšili sa nedaňové kapitálové príjmy – príjmy z predaja majetku BSK o 11.906 tis. Sk. V návrhu tejto úpravy sa jedná o zrealizovanie príjmov z predaja majetku BSK, na základe vývoja skutočnosti, kedy v čase tejto úpravy boli na účet pripísané príjmy z predaja majetku, kde najvýznamnejší príjem predstavujú finančné prostriedky od spoločnosti LIDL vo výške 21.536 tis. Sk (Tento predaj pozemku bol odsúhlasený zastupiteľstvom v roku 2005).
- Zvýšili sa nedaňové bežné príjmy – na zariadenia v zriaďovateľskej pôsobnosti BSK v oblasti vzdelávania o čiastku 6.400 tis. Sk a to na základe predpokladaného vývoja. Tieto finančné prostriedky sa vrátia späť do rozpočtu školských zariadení.
- Zvýšili sa nedaňové bežné príjmy – na zariadenia v zriaďovateľskej pôsobnosti BSK v oblasti sociálneho zabezpečenia o čiastku 7.000 tis. Sk a to na základe vývoja týchto príjmov v predchádzajúcom roku.

Celkovo sa nedaňové príjmy zvýšili o predpokladanú čiastku 25.306 tis. Sk. na výsledný stav 115.654 tis. Sk

Granty a transfery

- Znížili sa bežné príjmy – granty a transfery Krajského školského úradu v Bratislave na prenesené kompetencie v oblasti školstva o čiastku 14.376 tis. Sk, ktoré boli použité na financovanie základných škôl, stredných škôl a školských zariadení, v zmysle listu č. KŠÚ-OEČ - 101/2006 zo dňa 27.01.2006.
- Znížili sa bežné príjmy – prostriedky z rozpočtu Ministerstva práce a sociálnych vecí SR o čiastku 800 tis. Sk. V dôsledku poklesu počtu detí, ktoré boli umiestnené v sociálnych zariadeniach a mali nárok na úhradu tábora, znížilo Ministerstvo sociálnych vecí a rodiny SR listom č.368/06-IV/03 finančné prostriedky na výslednú sumu 500 tis. Sk.
- Zvýšili sa bežné príjmy z Krajského školského úradu o čiastku 100 tis. Sk, na výdavky na konferenciu v Argentíne pre Gymnázium v Malackách.
- Zvýšili sa bežné príjmy z Krajského školského úradu o čiastku 126 tis. Sk, na výdavky školského úradu v zmysle listu č. KŠÚ-OEČ-101/2006.
- Zvýšili sa bežné príjmy – granty a transfery Krajského školského úradu v Bratislave na odchodné o čiastku 48 tis. Sk na výsledný stav 48 tis. Sk, v zmysle listu z KŠÚ č. KŠÚ-OEČ-282/2006 zo dňa 6.3.2006.
- Zvýšili sa bežné príjmy – granty a transfery Krajského školského úradu v Bratislave o čiastku 279 tis. Sk na projekt PSA Peugeot pre Strednú priemyselnú školu strojnícku, Fajnorovo nábr. 5 v zmysle listu č. KŠÚ-OEČ-557/2006.
- Zvýšili sa bežné príjmy – granty a transfery Krajského školského úradu v Bratislave pre podprogram 078 0A - SPŠ strojnícka, Fajnorovo nám. 5 na projekt PSA PEUGEOT CITROEN SLOVAKIA o čiastku 648 tis. Sk na výsledný stav 648 tis. Sk, v zmysle listu č. KŠÚ-OEČ-300/2006.
- Zvýšili sa bežné príjmy – granty a transfery Krajského školského úradu v Bratislave na prenesené kompetencie v oblasti školstva na vzdelávacie poukazy za obdobie január až jún 2006 o čiastku 7.051 tis. Sk, v zmysle listu č. KŠÚ-OEČ -234/2006.
- Zvýšili sa bežné príjmy – granty a transfery na projekty hradené z rozpočtu Európskej Únie z Európskeho sociálneho fondu o čiastku 591 tis. Sk, ktoré boli použité pre Strednú geodetickú školu na Vazovovej ulici.
- Zvýšili sa bežné príjmy – granty a transfery z Ministerstva práce sociálnych vecí a rodiny SR o čiastku 1.440 tis. Sk, ktoré boli použité na financovanie výdavkov pre zariadenia pestúnskej starostlivosti v zmysle platnej zmluvy č. 5/2006 zo dňa 13.3.2006.
- Zvýšili sa bežné príjmy - granty a transfery o čiastku 989 tis. Sk. Jedná sa o prostriedky z Višegrádskeho fondu, ktoré sú určené na realizáciu projektu putovnej výstavy "Regióny V4".

- Zvýšili sa bežné príjmy - granty a transfery z Ministerstva kultúry SR o čiastku 600 tis. Sk, ktorá sa použije na projekt „Dni Slovenska v Bruseli“.
- Zvýšili sa bežné príjmy - granty a transfery z Krajského školského úradu v Bratislave o čiastku 7.219 tis. Sk, ktorá sa použije na úhradu výdavkov za energie.
- Znížili sa bežné príjmy – granty a transfery z rozpočtu Európskej Únie o 57.104 tis. Sk. V bežnom rozpočte na rok 2006 bol schválený príjem z prostriedkov rozpočtu EÚ vo výške 93.019 tis. Sk, čo predstavuje cca. 93 % zo sumy bežných výdavkov určených na projekty EÚ. Vzhľadom k náročnému procesu finančného riadenia, postupu schvaľovania projektov a posunutia termínov niekoľkých projektov sa znížili očakávané bežné príjmy z prostriedkov EÚ v roku 2006.
- Znížili sa kapitálové príjmy – granty a transfery z rozpočtu Európskej Únie o 418.046 tis. Sk. V schválenom rozpočte na rok 2006 bol v rámci kapitálových príjmov rozpočtovaný príjem z prostriedkov rozpočtu EÚ v sume 491.568 tis. Sk, čo predstavuje 95 % zo sumy kapitálových výdavkov určených na projekty EÚ, t.j. z 517.401 tis. Sk. Očakávané kapitálové príjmy z prostriedkov EÚ v roku 2006 sa znížili na 73.522 tis. Sk
- Znížili sa kapitálové príjmy – granty a transfery – príspevok na budovanie inovačného centra PTP Záhorie o 9.176 tis. Sk. Projekt inovačného centra v PTP Záhorie nebol schválený príslušným riadiacim orgánom.

Celkovo sa bežné granty a transfery znížili o predpokladanú čiastku 53.189 tis. Sk na výsledný stav 107.329 tis. Sk. Celkovo sa kapitálové granty a transfery znížili o predpokladanú čiastku 427.222 tis. Sk na výsledný stav 73.522 tis. Sk.

Príjmy z finančných operácií

- Zvýšili sa príjmy z finančných operácií o čiastku 108 tis. Sk. Jednalo sa o prevod prostriedkov EÚ z predchádzajúcich rokov.
- Zvýšili sa príjmy z finančných operácií o čiastku 20.000 tis. Sk. Je to použitie rezervného fondu v uvedenej výške pre nasledovné výdavky:
 - bežné výdavky na rekonštrukciu strechy na ZSŠ poľnohospodárskej v Malinove vo výške 20.000 tis. Sk. Po zimnom období prišlo k situácii, že spadol komín a poškodil strechu. V statickom posudku bolo konštatované, že celá strecha na budove zariadenia je v havarijnom stave a ohrozuje žiakov pohybujúcich sa po nádvorí.

Celkovo sa príjmové finančné operácie zvýšili o predpokladanú čiastku 20.108 tis. Sk na výsledný stav 110.108 tis. Sk.

Úprava výdavkovej časti rozpočtu

Bežné výdavky

Úrad BSK

- Zvýšili sa bežné výdavky – na Úrad BSK o predpokladanú čiastku 3.798 tis. Sk o náklady za prenájom budov pre Úrad BSK na Trnavskej ceste 8/A o sumu 3.179 tis. Sk a na Bóhrovej ulici o čiastku 619 tis. Sk.
- Zvýšili sa bežné výdavky – na financovanie školského úradu o predpokladanú čiastku 126 tis. Sk, v zmysle listu z Krajského školského úradu č KŠU-OEČ-101/2006.
- Zvýšili sa bežné výdavky na úhradu záväzkov za zrušený Štátny stenografický ústav v sume 2 tis. Sk, ktoré sa presunuli z originálnych kompetencií škôl a školských zariadení.

- Zvýšili sa bežné výdavky na Úrad BSK na opravu a údržbu budovy na Hontianskej ulici v sume 100 tis. Sk, ktoré sa presunuli z veľkej údržby škôl a školských zariadení. Jednalo sa o vyvložkovanie komína a tiež s tým súvisiacu opravu časti omietok v sume 100 tis. Sk.
- Zvýšili sa bežné výdavky na Úrad BSK v sume 297 tis. Sk, ktoré sa presunuli z veľkej údržby škôl a školských zariadení na opravu a údržbu budovy v správe Úradu BSK. Jednalo sa o odstránenie pôvodnej telefónnej ústredne v administratívnej budove na Drieňovej ulici v sume 20 tis. Sk, ktoré nebolo súčasťou rekonštrukcie budovy. Ďalej to bolo aj rozšírenie siete a závad bleskozvodov v budove na Hontianskej ulici v sume 162 tis. Sk a výmena jestvujúcich rozvodov s doplnením elektrických rozvádzačov v sume 115 tis. Sk.
- Zvýšili sa bežné výdavky na Úrad BSK v sume 159 tis. Sk na opravu strechy budovy zdravotného strediska na Strečnianskej 13. Finančné prostriedky boli presunuté z oblasti zdravotníctva z úhrad záväzkov zdravotníckych zariadení.
- Zvýšili sa bežné výdavky na Úrad BSK o sume 312 tis. Sk na opravu kancelárskych priestorov budovy zdravotného strediska na Záporožskej, ktoré sa presunuli z veľkej údržby škôl a školských zariadení.
- Znížili sa bežné výdavky na Úrad BSK - podpora aktivít v oblasti kultúry o 150 tis. Sk, ktoré boli presunuté do oblasti kultúry na realizáciu keramických trhov pre zariadenie Malokarpatské múzeum v Pezinku.
- Zvýšili sa bežné výdavky – na Úrad BSK na dane o predpokladanú čiastku 1.586 tis. Sk. V rozpočte bola úrad na tieto výdavky stanovená suma 374 tis. Sk, ako v roku 2005. Pribudli platby daní v Bratislave /poliklinika Petržalka, budova na Drieňovej a Hontianskej/ Výmer pre Bratislavu je vo výške 1 605 946,- Sk.. Suma daní, ktoré hradí Úrad samosprávneho kraja je celkom 1.960 tis. Sk.
- Zvýšili sa bežné výdavky – na Úrad BSK o predpokladanú čiastku 8.950 tis. Sk. V zmysle schválenej zmeny organizačnej štruktúry zastupiteľstvom zo dňa 15.03.2006 Uznesenie č. 07/2006.
- Zvýšili sa bežné výdavky – na Úrad BSK o predpokladanú čiastku 1.830 tis. Sk. Jedná sa o nájomné za nebytové priestory na ul. Hálova za rok 2005 v sume 384 tis. Sk. Záväzok vyplývajúci zo zmluvy o prenájme zdravotníckych zariadení - oprava výťahu pre zdravotné stredisko na Strečnianskej ulici v sume 84 tis. Sk. Ďalej sú to náklady súvisiace so sťahovaním a zlučovaním sociálnych a školských zariadení. Zmeny sa týkajú výdavkov na úpravu, správu a stráženie majetku, ktorý prešiel zo zariadení na Úrad BSK. Je to odvoz odpadu SOU stavebné Ivánska 21 vo výške 18 tis. Sk, odvoz miešaného odpadu SOU stavebné Ivánska 21 v sume 158 tis. Sk, likvidácia odpadu Kaštieľ Veľký Biel v sume 798 tis. Sk, strážna služba v kaštieli vo Veľkom Bieli do termínu dohody s reštituentmi alebo do predaja majetku 280 tis. Sk, strážna služba pre DSS Sibírska v sume 108 tis. Sk.
- Zvýšili sa bežné výdavky – na Úrad BSK o predpokladanú čiastku 989 tis. Sk, ktoré sa použijú na realizáciu projektu putovnej výstavy "Regióny V4" - účelové prostriedky z Višegradskeho fondu.
- Zvýšili sa bežné výdavky – na Úrad BSK o predpokladanú čiastku 1.543 tis. Sk. Finančné prostriedky z Ministerstva kultúry SR sa použijú na realizáciu projektu „Dni Slovenska v Bruseli“.
- Zvýšili sa bežné výdavky – na Úrad BSK o predpokladanú čiastku 9.949 tis. Sk. Uvedená suma predstavuje časť výdavkov na interiérové vybavenie administratívnej budovy na Drieňovej ulici, ktoré majú kapitálový charakter. Finančné prostriedky navrhujeme presunúť z kapitálového rozpočtu.
- Zvýšili sa bežné výdavky – na Úrad BSK o predpokladanú čiastku 30 tis. Sk. Jedná sa členský príspevok BSK v združení samosprávnych krajov SK8.
- Znížili sa bežné výdavky - na Úrad BSK o predpokladanú čiastku 200 tis. Sk, ktoré boli určené na financovanie volieb do samosprávnych krajov. V roku 2006 nevznikli v tejto oblasti žiadne výdavky.

- Znížili sa bežné výdavky na projekty financované z rozpočtu EÚ o sumu o 67.204 tis. Sk. V schválenom rozpočte boli bežné výdavky na projekty financované z prostriedkov rozpočtu EÚ v sume 100.502 tis. Sk. V rámci kapitálového rozpočtu boli schválené investičné projekty, ktoré zahŕňajú aj niektoré bežné výdavky, a preto je potrebné ich presunúť do bežného rozpočtu. Jedná sa o nasledovné projekty:
 - a) Vypracovanie projektovej dokumentácie na premostenie rieky Morava
 - b) Využitie geotermálneho vrtu
 - c) Urbanistická štúdia turistického centra Záhorie
 Ďalej sú to zmeny rozpočtov projektov Virtuálna akadémia ďalšieho a celoživotného vzdelávania BSK pre verejnú správu, IINTER Get Up, Administratívna podpora pre rok 2006 pre program INTERREG IIIA. Niektoré predpokladané projekty neboli doposiaľ schválené riadiacou jednotkou. Podrobný zoznam projektov hradených z rozpočtu EÚ sa nachádza v prílohe č. 5.
- Znížili sa bežné výdavky o sumu 399 tis. Sk. na náklady spojené s úverom na rekonštrukciu administratívnej budovy na Drieňovej ulici.

Celkovo sa bežné výdavky Úradu BSK znížili o predpokladanú čiastku 38.282 tis. Sk na výsledný stav 178.077 tis. Sk.

Doprava

- Zvýšili sa bežné výdavky – na financovanie výkonov vo verejnom záujme v autobusovej doprave o čiastku 160 tis. Sk, ktoré boli použité na úhradu časti straty z prevádzkovania školského autobusu medzi Plaveckým Petrom a Sološnicou.
- Zvýšili sa bežné výdavky – na bežné výdavky pre dopravu o čiastku 20.000 tis. Sk na financovanie bežnej údržby komunikácií III. a VI. triedy na území Hlavného mesta SR Bratislava v zmysle Uznesenia Zastupiteľstva č. 16/2006 zo dňa 10.05.2006. Finančné prostriedky boli kryté zvýšeným výnosom z dane z motorových vozidiel.
- Zvýšili sa bežné výdavky – na bežné výdavky pre dopravu o čiastku 7.875 tis. Sk na dofinancovanie zvýšených nákladov na zimnú údržbu 2005/2006 na komunikáciu II. a III. triedy pre Regionálne cesty Bratislava, a.s. v zmysle uznesenia Zastupiteľstva č. 16/2006 zo dňa 10.05.2006.
- Zvýšili sa bežné výdavky – na financovanie výkonov vo verejnom záujme v autobusovej doprave o čiastku 19.800 tis. Sk, ktoré sa použijú na úhradu časti straty SAD za rok 2005, ktorá vznikla predovšetkým v dôsledku neúmerného rastu cien motorovej nafty v priebehu roku 2006.
- Zvýšili sa bežné výdavky – na financovanie výkonov havarijných stavov ciest II. a III. triedy a mostov o čiastku 18.950 tis. Sk, ktoré sa použijú na opravu nasledovných havarijných stavov ciest a mostov:

• II/501 Jablonové – Pernek (2 x zosuv cestného telesa)	v sume 1.500 tis. Sk,
• II/501 km 19,700- 20,200 extravilán pred Rohožníkom	v sume 1.600 tis. Sk,
• II/501 km 20,500 – 21,000 extravilán za Rohožníkom	v sume 1.600 tis. Sk,
• križovatka II/501 – III/50310 intravilán Rohožník	v sume 200 tis. Sk,
• II/501 km 28,500 - 31,000 Plavecké Podhradie	v sume 7.000 tis. Sk,
• II/501 intravilán Stupava – odkanalizovanie	v sume 4.550 tis. Sk,
• 50210 Most Doľany	v sume 2.000 tis. Sk,
• 5025 priepust	v sume 500 tis. Sk.
- Zvýšili sa bežné výdavky – na financovanie výkonov vo verejnom záujme v doprave o čiastku 3.489 tis. Sk, ktoré sa použijú na úhradu zmluvného vzťahu so Železničnou spoločnosťou Slovensko a.s. na dofinancovanie straty v osobnej doprave na trati Zohor – Záhorská Ves.

- Zvýšili sa bežné výdavky – na financovanie výkonov vo verejnom záujme v autobusovej doprave o čiastku 160 tis. Sk, ktoré sa použijú na úhradu vyplývajúcu zo zmluvného vzťahu na trase školského autobusa z Plaveckého Petra do Sološnice.

Celkovo sa bežné výdavky v oblasti dopravy zvýšili o predpokladanú čiastku 70.434 tis. Sk na výsledný stav 259.134 tis. Sk.

Zdravotníctvo

- Znížili sa bežné výdavky na úhradu záväzkov zdravotníckych zariadení o sume 159 tis. Sk, ktoré sa presunuli na Úrad BSK na opravu strechy budovy zdravotného strediska na Strečnianskej 13.
- Znížili sa bežné výdavky na úhradu záväzkov zdravotníckych zariadení o sume 194 tis. Sk, ktoré sa presunuli na kapitálové výdavky pre Polikliniku Petržalka na výrobu mreží.
- Zvýšili sa bežné výdavky – na daň z nehnuteľností zdravotníckych zariadení o 7 tis. Sk na výsledný stav 275 tis. Sk.

Celkovo sa bežné výdavky v oblasti zdravotníctva znížili o predpokladanú čiastku 346 tis. Sk na výsledný stav 4.883 tis. Sk.

Kultúra

- Zvýšili sa bežné výdavky na kultúrne zariadenia o čiastku 150 tis. Sk na realizáciu keramických trhov pre zariadenie Malokarpatské múzeum v Pezinku, ktoré sa presunuli z bežných výdavkov Úradu BSK.
- Znížili sa bežné výdavky na veľkú údržbu pre kultúrne zariadenia o čiastku 157 tis. Sk, ktoré sa presunuli na kapitálové výdavky súvisiace s archeologickým a historickým výskumom v Malokarpatskom osvetovom stredisku v Modre.
- Zvýšili sa bežné výdavky – na reštaurátorské práce v rámci rekonštrukcie Malokarpatského múzea v Pezinku o 6.750 tis. Sk na výsledný stav 6.750 tis. Sk. V tomto prípade sa jedná o presun časti prostriedkov plánovaných v kapitálovom rozpočte, čo nemá vplyv na celkové príjmy a výdavky.

Celkovo sa bežné výdavky v oblasti kultúry zvýšili o predpokladanú čiastku 6.743 tis. Sk na výsledný stav 61.276 tis. Sk

Vzdelávanie

- Zvýšili sa bežné výdavky na prenesené kompetencie na odchodné o čiastku 48 tis. Sk, v zmysle listu z Krajského školského úradu č. KŠÚ-OEČ-282/2006 zo dňa 6.3.2006.
- Zvýšili sa bežné príjmy – granty a transfery Krajského školského úradu v Bratislave o čiastku 279 tis. Sk na projekt PSA Peugeot pre Strednú priemyselnú školu strojnícku, Fajnovo nábr. 5 v zmysle listu č. KŠÚ-OEČ-557/2006.
- Zvýšili sa bežné výdavky na prenesené kompetencie pre podprogram 078 0A - SPŠ strojnícka, Fajnorovo nábr. 5 na projekt PSA PEUGEOT CITROEN SLOVAKIA o čiastku 648 tis. Sk, v zmysle listu Krajského školského úradu č. KŠÚ-OEČ-300/2006.
- Zvýšili sa bežné výdavky na prenesené kompetencie o čiastku 100 tis. Sk, na výdavky na konferenciu v Argentíne z Ministerstva školstva SR pre Gymnázium v Malackách.
- Zvýšili sa bežné výdavky na projekty hradené z rozpočtu Európskej Únie z Európskeho sociálneho fondu o čiastku 591 tis. Sk, ktoré boli použité pre Strednú geodetickú školu na Vazovovej ulici.
- Zvýšili sa bežné výdavky pre originálne kompetencie o čiastku 108 tis. Sk. Jednalo sa o presun finančných prostriedkov z rozpočtu EÚ z minulého roka.

- Zvýšili sa bežné výdavky na prenesené kompetencie o čiastku 7.051 tis. Sk, na vzdelávacie poukazy za obdobie január až jún 2006, v zmysle listu z Krajského školského úradu v Bratislave č. KŠU-OEČ -234/2006.
- Znížili sa bežné výdavky na prenesené kompetencie v sume 14.376 tis. Sk, ktoré boli určené na použitie k financovaniu základných škôl, stredných škôl a školských zariadení, v zmysle listu č. KŠU-OEČ- 234/2006.
- Zvýšili sa bežné výdavky na originálne kompetencie v sume 2.241 tis. Sk, ktoré sa presunuli z veľkej údržby vzdelávania pre ZSS Doprvnú na Sklenárovej ulici v Bratislave na úhradu faktúr za energie v sume 1.953 tis. Sk a na odstupné vo výške 288 tis. Sk.
- Zvýšili sa bežné výdavky na projekt vzdelávania učiteľov a školských pracovníkov v sume 236 tis. Sk, ktoré sa presunuli z originálnych kompetencií.
- Znížili sa bežné výdavky na originálne kompetencie v sume 236 tis. Sk, ktoré sa presunuli na projekt vzdelávania učiteľov a školských pracovníkov.
- Znížili sa bežné výdavky na veľkú údržbu škôl a školských zariadení v sume 312 tis. Sk, ktoré sa presunuli na opravu a údržbu budov v správe Úradu BSK.
- Znížili sa bežné výdavky na veľkú údržbu škôl a školských zariadení v sume 2.241 tis. Sk, ktoré sa presunuli na originálne kompetencie - oblasť vzdelávania pre ZSS Doprvnú na Sklenárovej ulici v Bratislave na úhradu faktúr za energie v sume 1.953 tis. Sk a na odstupné vo výške 288 tis. Sk.
- Znížili sa bežné výdavky na originálne kompetencie škôl a školských zariadení v sume 2 tis. Sk, ktoré sa presunuli na úhradu záväzkov za zrušený Štátny stenografický ústav.
- Znížili sa bežné výdavky na veľkú údržbu škôl a školských zariadení v sume 100 tis. Sk, ktoré sa presunuli na bežné výdavky Úradu BSK na opravu a údržbu budovy na Hontianskej ulici.
- Znížili sa bežné výdavky na veľkú údržbu škôl a školských zariadení v sume 79 tis. Sk, ktoré sa presunuli na kapitálové výdavky Úradu BSK na výrobu a montáž okenných mreží v budove na Hontianskej ulici.
- Znížili sa bežné výdavky na veľkú údržbu škôl a školských zariadení v sume 297 tis. Sk, ktoré sa presunuli na bežné výdavky Úradu BSK na opravy v budove na Hontianskej ulici a odstránenie pôvodnej telefónnej ústredne v administratívnej budove BSK na Drieňovej ulici.
- Znížili sa bežné výdavky na veľkú údržbu škôl a školských zariadení v sume 5.553 tis. Sk, ktoré sa presunuli na kapitálové výdavky na úpravu projektovej dokumentácie v DSS Sibírska a interiérového vybavenia pre DSS Báhoň.
- Znížili sa bežné výdavky na veľkú údržbu škôl a školských zariadení v sume 247 tis. Sk, ktoré sa presunuli na kapitálové výdavky na nákup zariadenia za účelom vysušenia muriva pre Konzervatórium na Konventnej ulici.
- Zvýšili sa bežné výdavky – na použitie príjmov rozpočtových organizácií vo výške 6.400 tis. Sk. Ide prevažne o príjmy z prenájmu priestorov v školách, ktoré sa v plnej miere použijú na dofinancovanie bežných výdavkov.
- Zvýšili sa bežné výdavky – o finančné prostriedky z Krajského školského úradu v Bratislave o čiastku 7.219 tis. Sk, ktorá sa použije na úhradu výdavkov za energie.
- Zvýšili sa bežné výdavky – o finančné prostriedky z vlastných príjmov o čiastku 13.034 tis. Sk, ktorá sa použije na úhradu výdavkov za energie.
- Zvýšili sa bežné výdavky – o finančné prostriedky z vlastných príjmov o čiastku 1.005 tis. Sk, ktorá sa použije na úhradu výdavkov potrebných v rámci spolufinancovania projektov EU realizovaných školami a školskými zariadeniami.
- Zvýšili sa bežné výdavky – na rekonštrukciu strechy na ZSS záhradníckej v Malinove o 20.000 tis. Sk na výsledný stav 20.000 tis. Sk. Na krytie týchto výdavkov sa použijú zdroje z rezervného fondu.

- Zvýšili sa bežné výdavky – veľká údržba o predpokladanú sumu 23.442 tis. Sk. Finančné prostriedky sa použijú na opravy a údržbu budov škôl a školských zariadení. Celkové odhadované náklady na bezprostredné odstránenie havarijných stavov sú odhadované na úrovni 1.000.000 tis. Sk. Uvedená čiastka slúži len na nevyhnutnú sanáciu hlavne v nadchádzajúcom letnom a jesennom období, kedy sa vo väčšej miere môžu prejavíť poruchy hlavne na strechách, oknách a technologickom zariadení vykurovacích systémov.

Celkovo sa bežné výdavky v oblasti vzdelávania znížili o predpokladanú čiastku 58.959 tis. Sk na výsledný stav 1.301.672 tis. Sk.

Sociálne zabezpečenie

- Zvýšili sa bežné výdavky na zariadenia sociálnych služieb o čiastku 1.440 tis. Sk, na úhradu výdavkov pre zariadenia pestúnskej starostlivosti, v zmysle zmluvy s Ministerstvom práce sociálnych vecí a rodiny SR č. 5/2006 zo dňa 10.5.2006.
- Znížili sa bežné výdavky o čiastku 800 tis. Sk, v zmysle listu Ministerstva sociálnych vecí a rodiny SR č.368/06-IV/03 na úhradu táborov.
- Znížili sa bežné výdavky na veľkú údržbu sociálne zariadenia o čiastku 16 tis. Sk, ktoré sa použijú na úhradu daní z nehnuteľností pre sociálne zariadenia.
- Zvýšili sa bežné výdavky na daň z nehnuteľností o čiastku 16 tis. Sk, ktoré sa použili na úhradu daní z nehnuteľností pre sociálne zariadenia.
- Znížili sa bežné výdavky na veľkú údržbu sociálne zariadenia o čiastku 36 tis. Sk, ktoré sa presunuli na kapitálové výdavky na úhradu hmotného a nehmotného majetku sociálnych zariadení.
- Znížili sa bežné výdavky na veľkú údržbu sociálne zariadenia o čiastku 300 tis. Sk, ktoré sa presunuli na kapitálové výdavky na vybudovanie vlastného septiku pre DSS Rozsutec.
- Znížili sa bežné výdavky na veľkú údržbu v sume 3.511 tis. Sk, ktoré sa presunuli na kapitálové výdavky. Jednalo sa o rekonštrukciu budovy Domova sociálnych služieb v Báhoňi z roku 2005, ktorá vzhľadom na časový harmonogram prác bola realizovaná v tomto roku.
- Zvýšili bežné výdavky pre sociálne zariadenia vo výške 61 tis. Sk. Jedná sa o finančné prostriedky na interiérové vybavenie pre DSS Báhoň, ktoré majú charakter bežných výdavkov. Uvedená úprava je navrhovaná na základe uzavretej zmluvy.
- Zvýšili bežné výdavky – na reštaurátorské práce v rámci rekonštrukcie DSS Stupava - fasáda o 2.117 tis. Sk na výsledný stav 2.117 tis. Sk. V tomto prípade sa jedná o presun časti prostriedkov plánovaných v kapitálovom rozpočte, čo nemá vplyv na celkové príjmy a výdavky.
- Zvýšili bežné výdavky – veľká údržba sociálnych zariadení v sume 7.380 tis. Sk. Finančné prostriedky sa použijú na riešenie havarijných stavov budov sociálnych zariadení, ktoré sa nachádzajú v podobnej situácii ako budovy škôl a školských zariadení.
- Zvýšili sa bežné výdavky – účelová dotácia pre zariadenia pestúnskej starostlivosti v sume 1.440 tis. Sk.

Celkovo sa bežné výdavky v oblasti sociálneho zabezpečenia zvýšili o predpokladanú čiastku 6.351 tis. Sk na výsledný stav 481.176 tis. Sk.

Kapitálové výdavky

Pri úprave kapitálových výdavkov sa prihliadalo aj na potrebu riešenia havarijných stavov. V rámci úprav kapitálového rozpočtu sa presúvali finančné prostriedky určené na veľkú údržbu.

Dôvodom bol charakter výdavku, kedy nebolo možné dopredu predpokladať, či sa bude jednať o kapitálový alebo bežný výdavok.

- Zvýšili sa kapitálové výdavky súvisiace s archeologickým a historickým výskumom v Malokarpatskom osvetovom stredisku v Modre o čiastku 157 tis. Sk, ktoré sa presunuli z bežných výdavkov na veľkú údržbu pre kultúrne zariadenia.
- Zvýšili sa kapitálové výdavky na hmotný a nehmotný majetok sociálnych zariadení o čiastku 36 tis. Sk, ktoré sa presunuli z veľkej údržby sociálneho zariadenia.
- Zvýšili sa kapitálové výdavky na vybudovanie vlastného septiku pre DSS Rozsutec o čiastku 300 tis. Sk, ktoré sa presunuli z veľkej údržby pre sociálne zariadenia.
- Zvýšili sa kapitálové výdavky v sume 3.511 tis. Sk. Jedna sa o rekonštrukciu budovy Domova sociálnych služieb v Báhoňi z roku 2005. Finančné prostriedky sa presunuli z veľkej údržby pre sociálne zariadenia.
- Zvýšili sa kapitálové výdavky v sume 79 tis. Sk na výrobu a montáž okenných mreží v budove na Hontianskej ulici z veľkej údržby škôl a školských zariadení.
- Zvýšili sa kapitálové výdavky v sume 5.553 tis. Sk na úpravu projektovej dokumentácie v DSS Sibírska a interiérového vybavenia pre DSS Báhoň, ktoré sa presunuli z veľkej údržby škôl a školských zariadení.
- Zvýšili sa kapitálové výdavky v sume 247 tis. Sk, ktoré sa presunuli z veľkej údržby škôl a školských zariadení. Jedná sa o zariadenia na vysušenie muriva pre Konzervatórium, Tolstého pre budovu na Konventnej ulici.
- Zvýšili sa kapitálové výdavky o čiastku 9.555 tis. Sk na kapitálové výdavky Úradu BSK. Pre potreby Úradu BSK po schválení novej organizačnej štruktúry v zmysle uznesenia zastupiteľstva BSK sa zvýšila potreba na vybavenie výpočtovou technikou a softvéru o 3.555 tis. Sk a nákup osobných automobilov o 6.000 tis. Sk.
- Zvýšili sa kapitálové výdavky o čiastku 2.834 tis. Sk na investičné akcie podľa potreby dofinancovania realizované presunom z veľkej údržby podľa druhu výdavku.
- V rámci kapitálových výdavkov na rok 2006 boli schválené projekty financované z prostriedkov rozpočtu Európskej únie v celkovej sume 517.401 tis. Sk. Kapitálové výdavky na projekty financované z Európskej Únie sa po prehodnotení aktuálnosti ich realizácie a financovania v roku 2006 znížili o čiastku 446.300 tis. Sk.

Celkovo sa kapitálové výdavky znížili o čiastku 424.028 tis. Sk na výsledný stav 323.773 tis. Sk.

Výdavkové finančné operácie

Výdavkové finančné operácie sa znížili o 6.700 tis. Sk. Úprava nadväzuje na zmluvu o komunálnom investičnom úvere čerpanom z OTP banky Slovensko, a.s., kde je na rok 2006 stanovená splátky istiny vo výške 2.300 tis. Sk.

Celkovo sa výdavkové finančné operácie znížili o čiastku 6.700 tis. Sk na výsledný stav 2.300 tis. Sk.

Výdavky celkom sa znížili o čiastku 326.601 tis. Sk na výsledný stav 2.612.559 tis. Sk

Rozpočet BSK po úprave

v tis. Sk			
	Príjmy	Výdavky	Prebytok (+) / Schodok(-)
Bežný rozpočet	2.405.583	2.286.486	+119.097
Kapitálový rozpočet	96.868	323.773	-226.905
Finančné operácie	110.108	2.300	107.808
Rozpočet celkom	2.612.559	2.612.559	0

4.2. Úprava rozpočtu BSK ku dňu 30.09.2006

Úpravu podmienilo najmä nasledovné:

- Potreba riešiť havarijné stavy na majetku BSK. Niektoré situácie si vyžadovali aj presuny medzi položkami bežného a kapitálového rozpočtu.
- Úprava účelových prostriedkov – dotácií z jednotlivých kapitol Štátneho rozpočtu na rok 2006.

Úprava príjmovej časti rozpočtu

Daňové a nedaňové príjmy

V rámci úpravy rozpočtu neboli vykonané žiadne zmeny rozpočtu v oblasti daňových a nedaňových príjmov.

Granty a transfery

- Zvýšili sa bežné príjmy na granty z EÚ pre školy o čiastku 987 tis. Sk. Jedná sa o projekt Európskeho sociálneho fondu pre Gymnázium Einsteinova.
- Zvýšili sa bežné príjmy na granty z EÚ pre školy o čiastku 47 tis. Sk, na projekt Digitálni Štúrovci pre Gymnázium, Einsteinova 13.
- Zvýšili sa kapitálové príjmy na granty z EÚ pre školy o čiastku 39 tis. Sk, na projekt Digitálni Štúrovci pre Gymnázium, Einsteinova 13.
- Zvýšili sa bežné príjmy na granty z EÚ pre školy o čiastku 112 tis. Sk, na projekt Digitálni Štúrovci pre Gymnázium na Dunajskej ulici.
- Zvýšili sa bežné príjmy na granty z EÚ pre školy o čiastku 611 tis. Sk, na projekt Európskeho sociálneho fondu pre Strednú geodetickú školu na Vazovovej ulici.
- Zvýšili sa bežné príjmy na granty z EÚ pre školy o sumu 626 tis. Sk na Projekt z Európskeho sociálneho fondu pre Gymnázium I. Horvátha.
- Zvýšili sa bežné príjmy na granty z EÚ pre školy o čiastku 389 tis. Sk na projekt Európskeho sociálneho fondu pre Gymnázium I. Horvátha.
- Zvýšili sa bežné príjmy pre kultúrne zariadenia o čiastku 99 tis. Sk, v zmysle dotácie z Ministerstva kultúry SR, ktorá bola účelovo určená na úhradu za kultúrne poukazy.
- Zvýšili sa bežné príjmy na prenesené kompetencie v oblasti školstva o čiastku 51 tis. Sk, ktoré boli použité na odchodné, v zmysle listu z Krajského školského úradu.

- Zvýšili sa bežné príjmy na kultúrne zariadenia o čiastku 937 tis. Sk, predstavujú účelovú dotáciu z rozpočtu Ministerstva kultúry SR pre kultúrne zariadenia v zriaďovateľskej pôsobnosti BSK.
- Zvýšili sa bežné príjmy na kultúrne zariadenia o čiastku 21 tis. Sk, ktorá predstavovala účelovú dotáciu z rozpočtu Ministerstva kultúry SR pre SKIŠ Kadnárová na projekt "Študentská knižničná konferencia INFOSKIŠ 2006".
- Zvýšili sa bežné príjmy na prenesené kompetencie v oblasti školstva v sume 100 tis. Sk, ktoré boli určené listom z Krajského školského úradu na financovanie výdavkov súvisiacich s konferenciou v Argentíne.
- Zvýšili sa bežné príjmy v sume 113 tis. Sk, ktoré boli určené na financovanie odchodného, v zmysle listu z Krajského školského úradu.
- Zvýšili sa bežné príjmy pre prenesené kompetencie v oblasti vzdelávania o čiastku 4.322 tis. Sk. Jednalo sa o účelovú dotáciu na úhradu výdavkov súvisiacich s maturitnými skúškami, v zmysle listu z Krajského školského úradu.
- Zvýšili sa bežné príjmy pre prenesené kompetencie v oblasti vzdelávania o čiastku 1.500 tis. Sk. Jednalo sa o účelovú dotáciu na opravu stropu pre SKIŠ Kadnárova 7, v zmysle listu z Krajského školského úradu č. Inv./2006/1239 zo dňa 26. 6. 2006.
- Zvýšili sa bežné príjmy na prenesené kompetencie pre školy a školské zariadenia o čiastku 95 tis. Sk, v zmysle listu Krajského školského úradu pre Strednú priemyselnú školu strojnícku na projekt grafické systémy.
- Zvýšili sa bežné príjmy pre prenesené kompetencie v oblasti vzdelávania v sume 316 tis. Sk, ktoré boli určené na financovanie odchodného ako účelová dotácia z Krajského školského úradu.
- Zvýšili sa kapitálové príjmy o sumu 400 tis. Sk, v zmysle účelovej dotácie z Ministerstva kultúry SR na dobudovanie zvukového parku pre divadlo Aréna.
- Zvýšili sa kapitálové príjmy o čiastku 800 tis. Sk. Boli to prostriedky účelovo určené z Ministerstva kultúry SR na vybudovanie výťahu pre Domov sociálnych služieb na Strelkovej ulici.

Celkovo sa granty a transfery zvýšili o predpokladanú čiastku 11.565 tis. Sk na výsledný stav 1.192.416 tis. Sk.

Príjmy z finančných operácií

V oblasti príjmových finančných operácií neboli vykonané žiadne úpravy rozpočtu.

Úprava výdavkovej časti rozpočtu

Bežné výdavky:

Úrad BSK

- Znížili sa bežné výdavky na Úrad BSK - podpora aktivít v oblasti kultúry o 30 tis. Sk, ktoré boli presunuté do oblasti kultúry na podporu kultúrnych aktivít, ktoré realizuje Malokarpatské osvetové stredisko.
- Zvýšili sa bežné výdavky v sume 134 tis. Sk, ktoré sa presunuli z bežných výdavkov pre oblasť vzdelávanie na Úrad BSK na výdavky súvisiace s organizovaním Fóra Pedagogiky.

Celkovo sa bežné výdavky Úradu BSK zvýšili o predpokladanú čiastku 104 tis. Sk na výsledný stav 178.181 tis. Sk

Doprava

V oblasti dopravy nebola realizovaná žiadna úprava rozpočtu BSK.

Zdravotníctvo

- Znížili sa bežné výdavky na úhradu záväzkov pre zdravotnícke zariadenia o sumu 77. tis. Sk. Jednalo sa o presun prostriedkov na daň z nehnuteľností pre kultúrne zariadenia.
- Znížili sa bežné výdavky na úhradu záväzkov pre zdravotnícke zariadenia o sumu 45 tis. Sk, ktoré sa použili na daň z nehnuteľností zdravotníckych zariadení.
- Zvýšili sa bežné výdavky na daň z nehnuteľností pre zdravotnícke zariadenia o sumu 45 tis. Sk, v zmysle predchádzajúcej úpravy.

Celkovo sa bežné výdavky v oblasti zdravotníctva znížili o predpokladanú čiastku 77 tis. Sk na výsledný stav 5.074 tis. Sk.

Kultúra

- Zvýšili sa bežné výdavky na kultúrne zariadenia o čiastku 30 tis. Sk na podporu kultúrnych aktivít Malokarpatského osvetového strediska. Finančné prostriedky boli presunuté z výdavkov pre Úrad BSK.
- Zvýšili sa bežné výdavky na daň z nehnuteľností o čiastku 77 tis. Sk, ktoré sa presunuli z prostriedkov na úhradu záväzkov zdravotníckych zariadení.
- Zvýšili sa bežné výdavky na kultúrne zariadenia o čiastku 300 tis. Sk na bežné výdavky pre divadlo Astorka. Jednalo sa o presun z veľkej údržby pre oblasť vzdelávania..
- Zvýšili sa bežné výdavky na kultúrne zariadenia o čiastku 99 tis. Sk, v zmysle dotácie z Ministerstva kultúry SR účelovo určenej na kultúrne poukazy.
- Zvýšili sa bežné výdavky na kultúrne zariadenia o čiastku 937 tis. Sk, ktoré predstavujú účelové dotácie z rozpočtu Ministerstva kultúry SR.

Celkovo sa bežné výdavky v oblasti kultúry zvýšili o predpokladanú čiastku 1.443 tis. Sk na výsledný stav 62.719 tis. Sk

Vzdelávanie

- Zvýšili sa bežné výdavky na granty z EÚ pre školy o čiastku 987 tis. Sk. Jednalo sa o projekt Európskeho sociálneho fondu pre Gymnázium Einsteinova.
- Zvýšili sa bežné výdavky na prenesené kompetencie o čiastku 51 tis. Sk. Jednalo sa o úpravu rozpočtu v zmysle listu Krajského školského úradu na odchodné.
- Zvýšili sa bežné výdavky na granty z EÚ pre školy o čiastku 112 tis. Sk, na projekt Digitálni Štúrovci pre Gymnázium na Dunajskej ulici.
- Zvýšili sa bežné výdavky na granty z EÚ pre školy o čiastku 611 tis. Sk, na projekt Európskeho sociálneho fondu pre Strednú geodetickú školu na Vazovovej ulici.
- Zvýšili sa bežné výdavky na granty z EÚ pre školy o čiastku 389 tis. Sk, na projekt Európskeho sociálneho fondu pre Gymnázium I. Horvátha.

- Zvýšili sa bežné príjmy na kultúrne zariadenia o čiastku 21 tis. Sk, ktorá predstavuje účelovú dotáciu z rozpočtu Ministerstva kultúry SR pre SKIŠ Kadnárová na projekt "Študentská knižnička konferencia INFOSKIŠ 2006".
- Zvýšili sa bežné výdavky prenesené kompetencie o čiastku 95 tis. Sk, v zmysle listu Krajského školského Úradu pre Strednú priemyselnú školu strojnícku na projekt grafické systémy.
- Zvýšili sa bežné výdavky pre prenesené kompetencie o čiastku 1.500 tis. Sk. Jedná sa o účelovú dotáciu na opravu stropu v zmysle listu z Krajského školského úradu.
- Zvýšili sa bežné výdavky na granty z EÚ pre školy o čiastku 47 tis. Sk. Jedná sa o projekt Digitálni Štúrovci pre Gymnázium na Einsteinovej 13.
- Zvýšili sa bežné výdavky pre prenesené kompetencie v sume 111 tis. Sk, ktoré boli určené na financovanie odchodného ako účelová dotácia z Krajského školského úradu.
- Znížili sa bežné výdavky v sume 300 tis. Sk, ktoré sa presunuli z veľkej údržby vzdelávania na kultúru pre Divadlo Astorka.
- Zvýšili sa bežné výdavky v sume 113 tis. Sk, ktoré boli určené na financovanie odchodného v zmysle listu z Krajského školského úradu.
- Znížili sa bežné výdavky v sume 134 tis. Sk, ktoré sa presunuli z oblasti vzdelávania na Úrad BSK. Finančné prostriedky boli použité pre Fórum Pedagogiky.
- Zvýšili sa bežné príjmy na prenesené kompetencie v oblasti školstva v sume 100 tis. Sk, ktoré boli určené listom z Krajského školského úradu na financovanie výdavkov súvisiacich s konferenciou v Argentíne.
- Zvýšili sa bežné výdavky pre prenesené kompetencie o čiastku 4.322 tis. Sk. Jednalo sa o účelovú dotáciu na maturitné skúšky v zmysle listu z Krajského školského úradu.
- Zvýšili sa bežné výdavky na granty z EÚ pre školy o čiastku 626 tis. Sk na Projekt z Európskeho sociálneho fondu pre Gymnázium I. Horvátha.

Celkovo sa bežné výdavky v oblasti vzdelávania zvýšili o sumu 8.806 tis. Sk na výsledný stav 1.310.478 tis. Sk.

Sociálne zabezpečenie

- Znížili sa bežné výdavky na veľkú údržbu pre zariadenia sociálnych služieb v sume 300 tis. Sk, ktoré sa presunuli na kapitálové výdavky na nákup hydraulických vozíkov pre imobilných pacientov v Domove sociálnych služieb v Báhoňi.

Celkovo sa bežné výdavky v oblasti sociálneho zabezpečenia znížili o predpokladanú čiastku 300 tis. Sk na výsledný stav 480.876 tis. Sk.

Kapitálové výdavky:

- Zvýšili sa kapitálové výdavky na hmotný a nehmotný majetok sociálnych zariadení o čiastku 300 tis. Sk, ktoré sa presunuli z veľkej údržby sociálneho zariadenia. Jednalo sa nákup dvoch hydraulických vozíkov pre Domov sociálnych služieb Báhoň.
- Zvýšili sa kapitálové výdavky na hmotný a nehmotný majetok kultúrnych zariadení o čiastku 400 tis. Sk, v zmysle účelovej dotácie z Ministerstva kultúry SR na dobudovanie zvukového parku pre divadlo Aréna.
- Zvýšili sa kapitálové výdavky sociálnych zariadení o čiastku 800 tis. Sk. Boli to prostriedky účelovo určené z Ministerstva kultúry SR na vybudovanie vlastného septiku pre DD Rača .

Celkovo sa kapitálové výdavky zvýšili o 1.500 tis. Sk na výsledný stav 325.306 tis. Sk.

Finančné výdavkové operácie:

V rámci úpravy rozpočtu zmeny vo finančných výdavkových operáciách neboli realizované.

Výsledná úprava rozpočtu BSK

v tis. Sk	Príjmy	Výdavky	Prebytok (+)/Schodok(-)
Bežný rozpočet	2.415.909	2.296.462	+119.447
Kapitálový rozpočet	98.107	325.362	-227.255
Finančné operácie	110.108	2.300	107.808
Rozpočet celkom	2.624.124	2.624.124	0

4.3. Úprava rozpočtu BSK ku dňu 01.12.2006

Úpravu podmienilo najmä nasledovné:

- Potreba riešiť havarijné stavy na majetku BSK. Niektoré situácie si vyžadovali aj presuny medzi položkami bežného a kapitálového rozpočtu.
- Úprava účelových prostriedkov – dotácií z jednotlivých kapitol štátneho rozpočtu na rok 2006.
- Riešenie každoročného problému súvisiaceho s úhradou faktúr po lehote splatnosti v oblasti vzdelávania.
- Odmeňovanie zamestnancov sociálnych služieb z dôvodu ich súčasného nízkeho mzdového ohodnotenie v porovnaní s inými rezortmi, najmä s ohľadom na ich psychicky a fyzicky náročnú prácu s ťažko zdravotne postihnutými a starými občanmi.

Úprava príjmovej časti rozpočtu

Daňové príjmy

- Zvýšili sa výnosy z dane z príjmov fyzických osôb v sume 8 430 tis. Sk, a to na základe priaznivého vývoja dane z fyzických osôb počas roka 2006.
- Zvýšili sa výnosy z dane z motorových vozidiel v sume 10 000 tis. Sk, a to na základe priaznivého vývoja dane z motorových vozidiel počas roka 2006.

Celkovo sa daňové príjmy BSK zvýšili o predpokladanú čiastku 18 430 tis. Sk na výsledný stav 1 224 376 tis. Sk.

Nedaňové príjmy

Na základe priaznivého vývoja počas roka 2006 boli upravené nasledovné nedaňové príjmy:

- Zvýšili sa príjmy z úrokov v sume 5 000 tis. Sk.
- Zvýšili sa príjmy z licencií v zdravotníctve v sume 1 700 tis. Sk.
- Zvýšili sa príjmy z licencií v doprave v sume 160 tis. Sk.

Celkovo sa nedaňové príjmy BSK zvýšili o predpokladanú čiastku 6 860 tis. Sk na výsledný stav 122 514 tis. Sk.

Granty a transfery

- Zvýšili sa bežné príjmy pre kultúrne zariadenia o čiastku 75 tis. Sk, v zmysle dotácie z Ministerstva kultúry SR, ktorá je účelovo určená pre divadlo Astorka na úhradu výdavkov súvisiacich s predstavením „Dni Astorky v Prahe“.
- Zvýšili sa bežné príjmy na kultúrne zariadenia o čiastku 130 tis. Sk, ktorá predstavuje účelovú dotáciu z rozpočtu Ministerstva kultúry SR pre kultúrne zariadenia v zriaďovateľskej pôsobnosti BSK na Medzinárodný divadelný festival.
- Zvýšili sa bežné príjmy na kultúrne zariadenia o čiastku 23 tis. Sk, ktorá predstavuje účelovú dotáciu z rozpočtu Ministerstva kultúry SR na kultúrne poukazy.
- Zvýšili sa bežné príjmy v sume 213 tis. Sk, ktoré boli určené na financovanie odchodného, v zmysle listu z Krajského školského úradu zo dňa 14.9.2006.
- Zvýšili sa kapitálové príjmy pre kultúrne zariadenia o čiastku 294 tis. Sk, v zmysle účelovej dotácie z Ministerstva kultúry SR.
- Zvýšili sa bežné príjmy na prenesené kompetencie v oblasti školstva v sume 1.162 tis. Sk, ktoré boli určené listom z Krajského školského úradu č.KŠÚ–OEČ-1558/2006, na financovanie rozvojových projektov „Jazykové laboratória“.
- Zvýšili sa kapitálové príjmy pre prenesené kompetencie v oblasti vzdelávania o čiastku 788 tis. Sk. Jednalo sa o účelovú dotáciu na úhradu kapitálových výdavkov na rozvojové projekty „Jazykové laboratória“, v zmysle listu z Krajského školského úradu č.KŠÚ–OEČ-1558/2006.
- Zvýšili sa bežné príjmy na kultúru o čiastku 305 tis. Sk za účelom realizácie projektov z Ministerstva kultúry SR pre Malokarpatské osvetové stredisko v zmysle zmluvy 08209 č. MK-BL/2006/8.2/18.9.2006,
- Zvýšili sa bežné príjmy z Ministerstva kultúry SR o čiastku 40 tis. Sk. Jedná sa o účelovú dotáciu pre Malokarpatské múzeum, v zmysle zmluvy č. MK-BL/2006/8.3 zo dňa 7.8.2006.
- Zvýšili sa príjmy VÚC o čiastku 142 tis. Sk na základe realizácie projektu PSA na PSS strojnícka, Fajnorovo nábr., uskutočneného podľa listu KŠÚ–OEČ-1650/2006 zo dňa 4.10.2006.
- Zvýšili sa bežné príjmy na kultúru o čiastku 246 tis. Sk. Jednalo sa o účelové finančné prostriedky na projekty z Ministerstva kultúry SR. Výdavky sa budú čerpať v súlade s platnou zmluvou č. MK-BL/2006/4.1.1.
- Zvýšili sa príjmy VÚC o čiastku 1 045 tis. Sk na základe úpravy rozpočtu o dotáciu na projekt ESF pre ZSS poľnohosp.lvanka p.Dunaji.
- Zvýšili sa bežné príjmy pre školy a školské zariadenia o čiastku 673 tis. Sk. Jedná sa o príjem finančných prostriedkov na projekt z Európskeho sociálneho fondu pre Strednú geodetickú školu.

Celkovo sa granty a transfery zvýšili o predpokladanú čiastku 5 136 tis. Sk na výsledný stav 1 197 552 tis. Sk.

Prijmy z finančných operácií

V oblasti príjmových finančných operácií neboli vykonané žiadne úpravy rozpočtu.

Úprava výdavkovej časti rozpočtu

Bežné výdavky

Úrad BSK

- Znížili sa bežné výdavky Úradu BSK na projekty financované z rozpočtu EÚ o čiastku 77 tis. Sk, na projekt administratívnej podpory BSK o výdavky kapitálového charakteru, a to na nákup výpočtovej techniky .
- Znížili sa bežné výdavky Úradu BSK o čiastku 50 tis. Sk za účelom presunu finančných prostriedkov pre neziskové organizácie podľa VZN č.8/2005.
- Zvýšili sa bežné výdavky Úradu BSK o čiastku 911 tis.Sk, ktorá bola presunutá z bežných výdavkov pre oblasť zdravotníctva. Finančné prostriedky budú použité na úhradu výdavkov za prevzatú časť záväzkov Polikliniky Petržalka.
- Zvýšili sa bežné výdavky v sume 2.810 tis. Sk, ktoré sa použili na zriadenie Systému včasného vyrozumenia v budove Úradu BSK. Jedná sa o prestavbu priestorov a nákup potrebného technického vybavenia na zabezpečenie jeho prevádzky.
- Zvýšili sa bežné výdavky v sume 6.078 tis. Sk na bežné výdavky pre Úrad BSK, na výsledný stav 16.027 tis. Sk. Jednalo sa o výdavky na nákup interiérového vybavenia administratívnej budovy Úradu BSK na Sabinovskej ul., ktoré boli bežného charakteru. Finančné prostriedky boli presunuté z kapitálových výdavkov na interiérové vybavenie Úradu BSK.

Celkovo sa bežné výdavky Úradu BSK zvýšili o predpokladanú čiastku 9 672 tis. Sk na výsledný stav 187 853 tis. Sk.

Doprava

V oblasti dopravy nebola realizovaná žiadna úprava rozpočtu BSK.

Zdravotníctvo

- Znížili sa bežné výdavky na zdravotníctvo o čiastku 911 tis.Sk, ktoré sa presunuli na bežné výdavky Úradu BSK. Jednalo sa o prevzatie niektorých záväzkov za Polikliniku Pezinok.

Celkovo sa bežné výdavky v oblasti zdravotníctva znížili o predpokladanú čiastku 911 tis. Sk na výsledný stav 4 163 tis. Sk.

Kultúra

- Zvýšili sa bežné výdavky pre kultúrne zariadenia o čiastku 75 tis. Sk, v zmysle dotácie z Ministerstva kultúry SR, ktorá bola účelovo určená pre divadlo Astorka na úhradu výdavkov súvisiacich s predstavením „Dni Astorky v Prahe“.
- Zvýšili sa bežné výdavky na kultúrne zariadenia o čiastku 130 tis. Sk. Jedná sa o účelovú dotáciu z rozpočtu Ministerstva kultúry SR na Medzinárodný divadelný festival..
- Zvýšili sa bežné výdavky na kultúrne zariadenia o čiastku 23 tis. Sk, ktorá predstavovala účelovú dotáciu z rozpočtu Ministerstva kultúry SR na kultúrne poukazy.
- Zvýšili sa bežné výdavky na kultúru o čiastku 40 tis. Sk. Jednalo sa o účelovú dotáciu pre Malokarpatské múzeum, v zmysle zmluvy č. MK-BL/2006/8.3 zo dňa 7.8.2006.
- Zvýšili sa bežné výdavky na kultúru o čiastku 246 tis. Sk. Jednalo sa o účelové finančné prostriedky na projekty z Ministerstva kultúry SR. Výdavky boli čerpané v súlade s platnou zmluvou č. MK-BL/2006/4.1.1.
- Zvýšili sa bežné výdavky na kultúru o čiastku 305 tis. Sk za účelom realizácie projektov z Ministerstva kultúry SR pre Malokarpatské osvetové stredisko v zmysle zmluvy 08209 č. MK-BL/2006/8.2/18.9.2006.
- Zvýšili sa bežné výdavky o čiastku 71 tis. Sk. Jednalo sa o presun z veľkej údržby vzdelávania na veľkú údržbu kultúra na opravu kanalizácie v sume 52 tis. Sk a na vymaľovanie priestorov Malokarpatskej knižnice v sume 19 tis. Sk.
- Zvýšili sa bežné výdavky na vzdelávanie o čiastku 182 tis. Sk, finančné prostriedky sa presunuli z veľkej údržby vzdelávanie na veľkú údržbu kultúra pre Malokarpatské múzeum v Pezinku na archeologický výskum a reštaurátorské práce.

Celkovo sa bežné výdavky v oblasti kultúry zvýšili o predpokladanú čiastku 2 528 tis. Sk na výsledný stav 65 247 tis. Sk.

Vzdelávanie

- Zvýšili sa bežné výdavky na vzdelávanie o čiastku 142 tis. Sk na PSŠ strojnícka, Fajnorovo nábrežie k realizácii projektu PSA na základe listu KŠÚ-OEČ-1650/2006 zo dňa 4.10.2006.
- Zvýšili sa bežné výdavky na vzdelávanie o čiastku 1 045 tis. Sk. Jednalo sa o výdavky na projekt Európskeho sociálneho fondu pre Združenú strednú školu poľnohospodársku v Ivanke pri Dunaji.
- Zvýšili sa bežné príjmy v sume 213 tis. Sk, ktoré boli určené na financovanie odchodného, v zmysle listu z Krajského školského úradu zo dňa 14.9.2006.
- Zvýšili sa bežné výdavky na prenesené kompetencie v oblasti školstva v sume 1.162 tis. Sk, ktoré boli určené listom z Krajského školského úradu č.KŠÚ-OEČ-1558/2006, na financovanie rozvojových projektov „Jazykové laboratóriá“.
- Zvýšili sa bežné príjmy pre školy a školské zariadenia o čiastku 673 tis. Sk. Jednalo sa o príjem finančných prostriedkov na projekt z Európskeho sociálneho fondu pre Strednú geodetickú školu.
- Znížili sa bežné výdavky o čiastku 71 tis. Sk. Finančné prostriedky sa presunuli z veľkej údržby pre oblasť vzdelávania na veľkú údržbu kultúry.
- Znížili sa bežné výdavky na veľkú údržbu – vzdelávanie o čiastku 2 295 tis. Sk, ktorá sa presunula na VÚ sociálne zabezpečenie na nákup interiérového vybavenia v DSS pre deti Sibírska 69.

- Znížili sa bežné výdavky na vzdelávanie o čiastku 182 tis. Sk, ktoré sa presunuli z veľkej údržby vzdelávania na kultúru pre Malokarpatské múzeum v Pezinku na archeologický výskum a reštaurátorské práce.
- Znížili sa bežné výdavky o čiastku 400 tis. Sk, ktorá sa presunula do kapitálového rozpočtu pre Domov dôchodcov Rača na rekonštrukciu výťahu.
- Zvýšili sa bežné výdavky pre školy a školské zariadenia o čiastku 15 000 tis. Sk. Na školách v zriaďovateľskej pôsobnosti BSK v priebehu školského roka 2006/2007 došlo k zníženiu počtu žiakov celkovo o 1 004 detí. Z tohto dôvodu Ministerstvo školstva SR znížilo rozpočet na prenesený výkon štátnej správy cca o 10.000 tis. Sk. Viazanie rozpočtu školám a školským zariadeniam na konci roka by malo za následok neúmerný nárast počtu neuhradených faktúr, čo by následne zaťažilo rozpočet v roku 2007. Uvedené finančné prostriedky boli určené na ich úhradu.
- Zvýšili sa bežné výdavky na veľkú údržbu o čiastku 10 000 tis. Sk. Uvedené finančné prostriedky bolo navrhnuté použiť na odstránenie havarijných stavov na majetku Bratislavského samosprávneho kraja, ktoré bude nutné operatívne riešiť v začínajúcom zimnom období.
- Zvýšili sa bežné výdavky na daň z nehnuteľností o čiastku 5 tis. Sk. Uvedené finančné prostriedky bolo navrhnuté použiť na úhradu za daň z nehnuteľností.

Celkovo sa bežné výdavky v oblasti vzdelávania zvýšili o sumu 25 875 tis. Sk na výsledný stav 1 334 635 tis. Sk.

Sociálne zabezpečenie

- Zvýšili sa bežné výdavky na sociálne zabezpečenie o čiastku 2 295 tis. Sk, pre DSS pre deti na Sibírskej ulici č.69 na nákup interiérového vybavenia. Prostriedky boli presunuté z veľkej údržby vzdelávanie.
- Zvýšili sa bežné výdavky na sociálne zabezpečenie o 7 217 tis. Sk. Priemerná mesačná mzda zamestnanca oddielu 10 – Sociálne zabezpečenie k 30.9.2006 po zapracovaní valorizácie predstavovala sumu 14 005,- Sk. Mzdové ohodnotenie zamestnancov bolo v porovnaní s inými rezortmi mimoriadne nízke a nezohľadňovalo psychicky a fyzicky náročnú prácu s ťažko zdravotne postihnutými a starými občanmi. Uvedené finančné prostriedky bolo navrhnuté použiť na vyplatenie ročných odmien pre zamestnancov zariadení sociálnych služieb v priemere 5 000,- Sk na jedného pracovníka (pri súčasnom stave 1 067,5 osôb). Pri výpočte odmien sa vychádzalo:
 - zo skutočne vyplatených odmien,
 - z odmien, ktoré mali byť ešte vyplatené z ušetrených mzdových výdavkov k 31.12.2006,
 - priemerných výdavkov na príplatky pre jedného pracovníka,
 - mimoriadne udalosti v priebehu roka 2006,
 - spolupráca s pracovníkmi zariadenia.
- Zvýšili sa bežné výdavky na veľkú údržbu sociálnych zariadení o 8 000 tis. Sk. Finančné prostriedky bolo navrhnuté použiť na odstránenie havarijných stavov na majetku BSK, ktoré bude nutné operatívne riešiť v začínajúcom zimnom období.

Celkovo sa bežné výdavky v oblasti sociálneho zabezpečenia zvýšili o predpokladanú čiastku 17 512 tis. Sk na výsledný stav 498 388 tis. Sk.

Kapitálové výdavky

N á z o v	Návrh úpravy predložený na schválenie do zastupiteľstva	Upravený rozpočet 2006
Kapitálové výdavky celkom	-22 238	303 124
Úrad BSK	-8 761	181 059
DOPRAVA	1 885	11 618
ZDRAVOTNÍCTVO	0	194
KULTÚRA	207	16 158
VZDELÁVANIE	-21 179	37 113
SOCIÁLNE ZABEZPEČENIE	5 610	56 982

Finančné výdavkové operácie

V rámci úpravy rozpočtu zmeny vo finančných výdavkových operáciách neboli realizované.

Výsledná úprava rozpočtu BSK

	Príjmy	Výdavky	Prebytok (+)/Schodok(-)
Rozpočet celkom	2 654 844	2 654 844	0
Bežný rozpočet	2 444 881	2 349 420	+ 95 461
Kapitálový rozpočet	99 855	303 124	- 203 269
Finančné operácie	110 108	2 300	+ 107 808

4.4. Upravený rozpočet BSK ku dňu 31.12.2006

	Schválený rozpočet BSK na rok 2006 uznesením Zastupiteľstva BSK č. 106/2005 zo dňa 9.11.2005:	<u>Upravený rozpočet BSK na rok 2006 k 31.12.2006</u>
Príjmy celkom	2.939.160 tis. Sk	2 677 093 tis. Sk
z toho: Bežné príjmy	2 336 976 tis. Sk	2.443.854 tis. Sk
z toho: Daňové príjmy	1 097 550 tis. Sk	1 223 946 tis. Sk
Nedaňové príjmy	78 908 tis. Sk	99 226 tis. Sk
Granty a transfery	1 160 518 tis. Sk	1 143 796 tis. Sk
Kapitálové príjmy	512 184 tis. Sk	100 017 tis. Sk
z toho: Daňové príjmy	0 tis. Sk	0 tis. Sk
Nedaňové príjmy	11 440 tis. Sk	24 012 tis. Sk
Granty a transfery	500 744 tis. Sk	76 005 tis. Sk
Príjmy z finančných operácií	90 000 tis. Sk	110 108 tis. Sk
Výdavky celkom	2.939.160 tis. Sk	2 677 093 tis. Sk
z toho: Bežné výdavky	2 182 359 tis. Sk	2 370 741 tis. Sk
z toho: Úrad BSK	216 359 tis. Sk	188 054 tis. Sk
Zdravotníctvo	5 229 tis. Sk	4 034 tis. Sk

Kultúra	54 533 tis. Sk	67 240 tis. Sk
Doprava	188 700 tis. Sk	277 862 tis. Sk
Vzdelávanie	1 242 713 tis. Sk	1 339 106 tis. Sk
Sociálne zabezpečenie	474 825 tis. Sk	494 445 tis. Sk
Kapitálové výdavky	747 801 tis. Sk	304 052 tis. Sk
z toho: Úrad BSK	474 704 tis. Sk	181 519 tis. Sk
Doprava	49 441 tis. Sk	7 060 tis. Sk
Kultúra	74 874 tis. Sk	15 103 tis. Sk
Zdravotníctvo	0 tis. Sk	194 tis. Sk
Vzdelávanie	57 000 tis. Sk	42 039 tis. Sk
Sociálne zabezpečenie	91 782 tis. Sk	58 137 tis. Sk
Výdavkové finančné operácie	9 000 tis. Sk	2 300 tis. Sk
Výsledok hospodárenia (-)schodok/ (+)prebytok	0 tis. Sk	0 tis. Sk

5. Plnenie rozpočtu BSK v roku 2006

Pri tvorbe a zostavovaní rozpočtu nie je možné presne odhadnúť konečnú výšku rozpočtu, teda výšku príjmov a výdavkov. Z tohto dôvodu sa počas roka vykonávajú úpravy rozpočtu s aktualizovanými a presnejšími údajmi. Tieto je možné do určitej miery anticipovať podľa skutočností z predchádzajúcich rozpočtových, resp. kalendárnych rokov. Čerpanie rozpočtu zostavované priebežne počas roka, alebo po skončení roka v rámci záverečného účtu zobrazuje, do akej miery sa predpokladané príjmy a výdavky zhodujú so skutočnými údajmi. Nasledovná časť je prehľadom a vyhodnotením týchto údajov a porovnaním rozpočtovaných a skutočných výsledkov za BSK a jednotlivé oblasti jeho pôsobnosti.

5.1. Plnenie bežných príjmov v roku 2006

Bežné príjmy tvoria v oblasti príjmov rozpočtu BSK hlavnú položku, a teda najväčší príjem do rozpočtu kraja. Štruktúrou je možné tieto príjmy rozdeliť medzi daňové, nedaňové a granty a transfery. Jednoznačne najvýraznejšou položkou medzi týmito príjmami sú príjmy daňové, kde je možné povedať, že ich povaha a progresívny vývoj je zárukou stabilných príjmov do rozpočtu BSK. Výška daňových príjmov je do značnej miery ovplyvnená koeficientom prepočtu výnosu dane na jednotlivé samosprávne kraje. Úlohou koeficientu je znižovať regionálne rozdiely medzi jednotlivými samosprávnymi krajinami. Prepočet výnosu dane cez koeficient je však najmenej výhodný pre BSK. Pozitívna je skutočnosť, že tieto koeficienty sa postupne medzi jednotlivými samosprávnymi krajinami vyrovnávajú. Položka granty a transfery je výrazne ovplyvnená najmä grantami a transfermi smerujúcimi z Ministerstva školstva SR.

V hodnotovom vyjadrení boli bežné príjmy BSK plnené vo výške **2 545 040 tis. Sk**, čo predstavuje **104,1%-** né plnenie oproti upravenému rozpočtu.

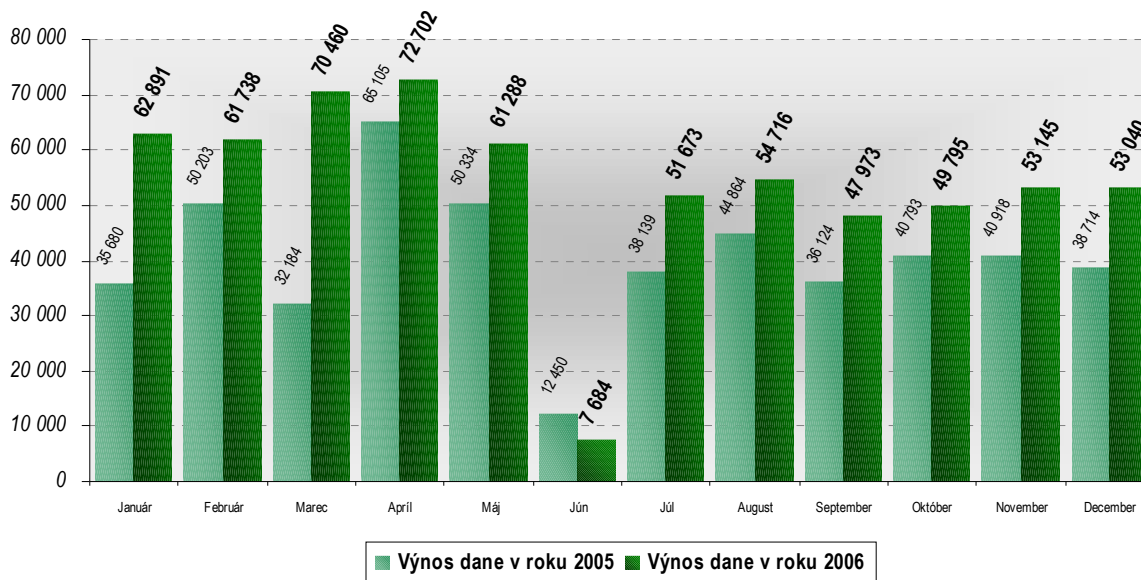
Bežné príjmy BSK v roku 2006			
Názov	Upravený rozpočet 2006	Plnenie	Index plnenia
Bežné príjmy	2 443 854 tis. Sk	2 545 040 tis. Sk	104,1%
z toho: Daňové príjmy	1 223 946 tis. Sk	1 310 316 tis. Sk	107,1%
Nedaňové príjmy	99 226 tis. Sk	112 974 tis. Sk	113,8%
Granty a transfery	1 143 796 tis. Sk	1 121 750 tis. Sk	98,1%

5.1.1. Daňové bežné príjmy

Absolútnu väčšinu v oblasti príjmov BSK tvoria príjmy daňové. Pozitívne možno hodnotiť pretrvávajúci medziročný nárast v oblasti daňových príjmov, ktorý je pomerne udržateľný už viac rokov. Finančné prostriedky pri daňových príjmoch tvoria podiel daní z príjmov FO a daň z motorových vozidiel.

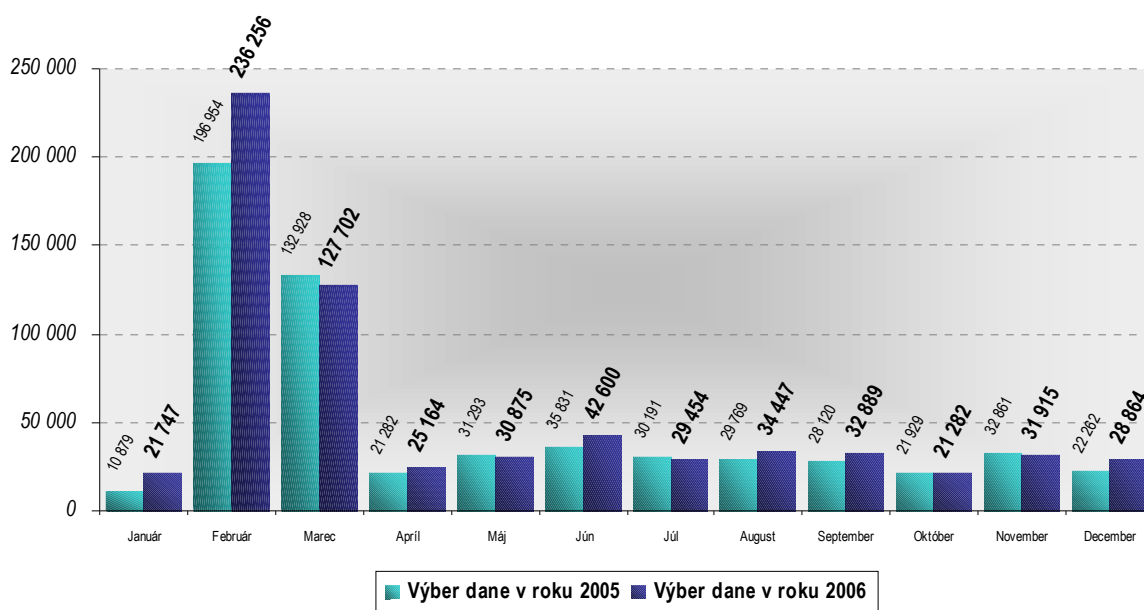
Výnos z daní bol v rozpočte na rok 2006 rozpočtovaný vo výške 1 223 946 tis. Sk, celkové plnenie tejto dane dosiahlo počas roka hodnotu 1 310 316 tis. Sk, čo v percentuálnom vyjadrení znamená plnenie na 107,1 %. Celková hodnota dane z príjmov FO je ovplyvnená na jednej strane kritériami stanovenými na prerozdelenie tejto dane medzi jednotlivé VÚC (počet obyvateľov váha, počet obyvateľov vo veku 15 až 18 rokov váha 15 %, počet obyvateľov, ktorí dovŕšili vek šesťdesiatdva rokov váha 32 %, hustota obyvateľstva váha 9 %, dĺžka ciest II. a III. kategórie váha 20 %, rozloha vyššieho územného celku váha 9 %) a na druhej strane progresívnou povahou tejto dane.

Skutočný výnos dane fyzických osôb v období 2005 - 2006 (v tis. Sk)



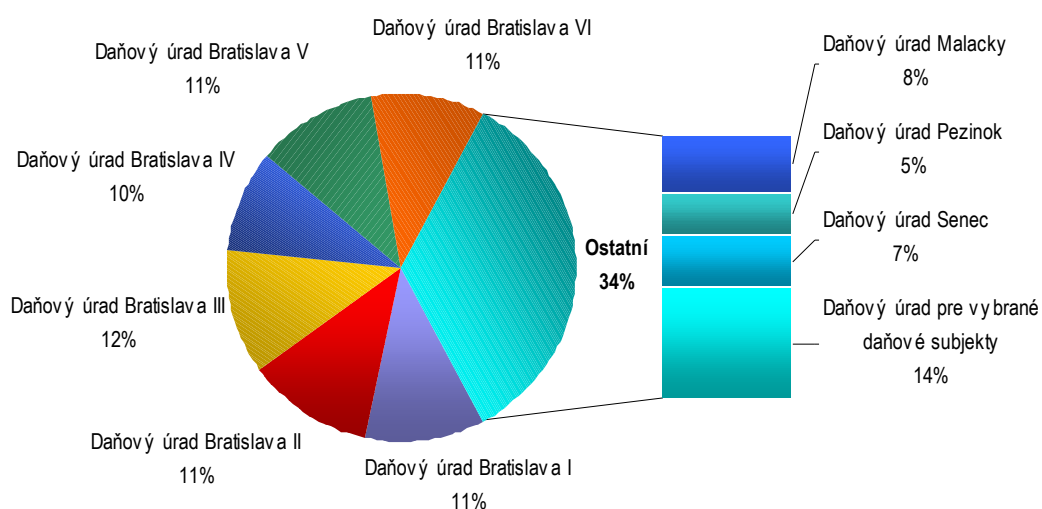
Výnos z dane z príjmov fyzických osôb bol v rozpočte na rok 2006 rozpočtovaný vo výške 589 081 tis. Sk, celkové plnenie tejto dane dosiahlo počas roka hodnotu 647 105 tis. Sk, čo v percentuálnom vyjadrení znamená plnenie na 109,8 %.

Skutočný výber dane z motorových vozidiel v období 2005 - 2006 (v tis. Sk)



Výnos z dane z motorových vozidiel bol v rozpočte na rok 2006 rozpočtovaný vo výške 634 865 tis. Sk, celkové plnenie tejto dane dosiahlo počas roka hodnotu 663 211 tis. Sk, čo v percentuálnom vyjadrení znamená plnenie na 104,5%.

Výber dane z motorových vozidiel podľa DÚ v roku 2006



5.1.2. Nedaňové bežné príjmy

Bežné nedaňové príjmy boli rozpočtované v roku 2006 vo výške 99.226 tis. Sk. Skutočné plnenie týchto príjmov bolo vo výške 112 974 tis. Sk, čo predstavuje 113,8%-né plnenie rozpočtovaného objemu.

Najpodstatnejšou zložkou v bežných nedaňových príjmoch sú príjmy zo zariadení v zriaďovateľskej pôsobnosti BSK v oblasti vzdelávania a sociálneho zabezpečenia, ktoré tvoria v sume 64 967 tis. Sk 57,5 % z celkového úhrnu tohto druhu príjmov. Ďalšie významnejšie položky v rámci bežných nedaňových príjmov sú úroky z domácich úverov, pôžičiek a vkladov v skutočnom plnení v objeme 7.834 tis. Sk a príjmy z prenájmu zdravotníckych zariadení v skutočnom plnení v objeme 1.857 tis. Sk.

5.1.3. Granty a transfery (bežné)

Bežné granty a transfery boli rozpočtované v roku 2006 vo výške 1.143.796 tis. Sk.

Skutočné plnenie bežných grantov a transferov je vo výške 1.121.750 tis. Sk, čo predstavuje 98,1%-né plnenie rozpočtovaného objemu. Z celkového objemu bežných grantov a transferov boli poskytnuté finančné prostriedky pridelené v nasledovnej skladbe:

- Krajský školský úrad.....9.476 tis. Sk
 - prostriedky z Krajského školského úradu boli počas roka prideľované vzdelávacím zariadeniam napríklad na zvláštne úlohy, usporiadanie konferencií, prípadne prostriedky na projekty, ktoré realizujú samotné vzdelávacie zariadenia.
- Ministerstvo práce, sociálnych vecí a rodiny SR.....2.240 tis. Sk
 - prostriedky z MPSVaR sú určené na príspevok na ZPS.
- Ministerstvo kultúry SR.....4.701 tis. Sk
 - MK SR prideľuje zariadeniam prostriedky formou grantov a transferov na konkrétne akcie, ktoré organizujú zariadenia. Môže sa jednať o organizovanie spoločenských a kultúrnych podujatí, festivalov, pričom plnenie týchto príjmov je vo výške 4.355 tis. Sk. Mimo týchto sú prideľované prostriedky formou kultúrnych poukazov, plnenie týchto príjmov je vo výške 346 tis. Sk.
- Ministerstvo financií SR.....18.900 tis. Sk
 - tieto prostriedky boli poskytnuté zo štátneho rozpočtu ako účelová dotácia pre SAD na úhradu časti straty z realizácie výkonov vo verejnom záujme.

5.2. Čerpanie bežných výdavkov v roku 2006

Rozpočet a čerpanie bežných výdavkov tvorili zásadnú a prevažnú časť v oblasti celkového čerpania výdavkov. Pôvodný schválený rozpočet pre oblasť bežných výdavkov bol vo výške 2 182 359 tis. SK, počas roka bol tento rozpočet upravený na konečnú, zastupiteľstvom schválenú, hodnotu 2 370 741 tis. Sk, čerpanie bolo v roku 2006 v tejto položke 2 284 190 tis. Sk, čo je 96,35%. Druhovo je možné rozpočet a čerpanie týchto výdavkov rozčleniť do položiek Úrad BSK, Zdravotníctvo, Kultúra, Doprava, Vzdelávanie, Sociálne zabezpečenie. Konkrétny popis hospodárenia jednotlivých oblastí v roku 2006 je uvedený nižšie.

Bežné výdavky BSK v roku 2006			
Názov	Upravený rozpočet 2006	Čerpanie	Index čerpania
Bežné výdavky	2 370 741 tis. Sk	2 284 190 tis. Sk	96,4%
z toho: Úrad BSK	188 054 tis. Sk	170 458 tis. Sk	90,6%
Zdravotníctvo	4 034 tis. Sk	3 759 tis. Sk	93,2%
Kultúra	67 240 tis. Sk	60 290 tis. Sk	89,6%
Doprava	277 862 tis. Sk	229 023 tis. Sk	82,4%
Vzdelávanie	1 339 106 tis. Sk	1 324 267 tis. Sk	98,9%
Soc. zabezpečenie	494 445 tis. Sk	496.393 tis. Sk	100,4%

5.2.1. Čerpanie bežných výdavkov – Úrad BSK

Pre Úrad BSK boli pre rok 2006 rozpočtované prostriedky vo výške 188.054 tis. Sk. Skutočné čerpanie výdavkov pre Úrad BSK je vo výške 170.458 tis. Sk, čo predstavuje 90,6%-né čerpanie rozpočtovaného objemu.. Financovanie prevádzky úradu je kryté z vlastných príjmov. Zostávajúce prostriedky boli rozpočtované a čerpané pre realizáciu projektov zo štrukturálnych fondov Európskej únie. Ich výška a prehľad použitia na jednotlivé projekty je uvedený v tabuľke nižšie.

Z celkového objemu výdavkov na prevádzku úradu tvoria výdavky na mzdy a platy 33,6 %, čo predstavuje pokles pomeru oproti predchádzajúcemu roku. V nadväznosti na výšku výdavkov na mzdy a platy tvorili výdavky na poistné a príspevok zamestnávateľa do poisťovní 10,9 % z celkových bežných výdavkov na úrad. Splácanie úrokov z prijatého úveru sa na týchto výdavkoch podieľalo 2,2 % v hodnotovom vyjadrení 3.179 tis. Sk. Na činnosť školského úradu bola čerpaná čiastka 1.354 tis. Sk, pre činnosť kancelárie BSK v Bruseli bolo čerpaných 2.821 tis. Sk, pre podporu aktivít v oblasti cestovného ruchu boli vynaložené výdavky v sume 1.453 tis. Sk. Pre zabezpečenie činnosti Zastupiteľstva a pre poslanecký zbor boli použité prostriedky vo výške 5.070 tis. Sk. Skutočné čerpanie výdavkov je možné rozdeliť do nasledovných oblastí.

610, 620 – Mzdy a odvody do fondov

Výdavky na mzdy, platy a odvody do fondov súhrnne za úrad tvoria čiastku 64.777 tis. Sk, čo tvorí 44,52 % z celkových výdavkov na prevádzku úradu. Uznesením Zastupiteľstva BSK bola počas roka vykonaná zmena organizačnej štruktúry z dôvodu zmeny skladby zamestnancov na jednotlivých odboroch.

630 – Tovary a služby

Výdavky na tovary a služby pre prehľadnosť uvádzame v nasledovných kategóriách.

631 – Cestovné bolo čerpané do výšky 2.425 tis. Sk, z tejto sumy predstavujú tuzemské pracovné cesty čiastku 228 tis. Sk. Cestovné náhrady na zahraničné pracovné cesty sú vo výške 2.197 tis. Sk. Počas roka 2006 sa konali viaceré významné akcie v Bruseli, ako Výbor regiónov, Dunaj hlavná magistrála Európy s prezentáciou podunajských regiónov, na ktorých sa zúčastnili predseda BSK spolu so zástupcami Zastupiteľstva BSK.

632 – Energie boli čerpané vo výške 10.344 tis. Sk, pričom do tejto položky spadajú výdavky na plyn, elektrickú energiu, vodné a stočné. Úradu BSK vznikali výdavky na budovy sídliace na Sabinovskej, Trnavskej a Hontianskej ceste. Výdavky na telekomunikačné služby boli čerpané vo výške 8.602 tis. Sk na telekomunikačné, faxové, dátové služby, poštovné a pod.

633 – Materiál bol čerpaný vo výške 22.594 tis. Sk, najväčšou zložkou v tejto sume je vybavenie nového sídla úradu na Sabinovskej ulici, ďalej to boli výdavky na telekomunikačnú techniku, reprezentačné výdavky, nehmotný majetok vo forme softvéru potrebného pre prevádzku úradu a zabezpečenie jeho základných funkcií.

634 – Dopravné bolo čerpané vo výške 1.794 tis. Sk, ktoré sa skladá z nákladov na pohonné hmoty 869 tis. Sk, servis automobilov vo vozidlovom parku 978 tis. Sk, z tejto sumy bola náhrada od poisťovne v čiastke 611 tis. Sk, ďalej poistenie, parkovné, karty a známky.

635 – Údržba budov a priestorov bola čerpaná vo výške 3.125 tis. Sk. Do tejto sumy spadá i platba za údržbu výpočtovej techniky, teda poplatok za IS SPIN vo výške 588 tis. Sk, ďalej bežná údržba telekomunikačnej techniky, prevádzkových strojov. Do opráv a obnovy budov a priestorov boli použité výdavky vo výške 2.238 tis. Sk a zaraďujú sa sem opravy budov na Hontianskej, polikliniky na Záporožskej a opravy a obnova budovy na Sabinovskej, kde boli vykonané dokončovacie práce, oprava výmenníkovej stanice, 3 ks samozatváracích vrátnikov a klimatizačnej jednotky.

636 – Nájomné bolo čerpané do výšky 10.477 tis. Sk. Tu sú zahrnuté úhrady nájomného za budovy na Trnavskej, Bohrovej ulici, nájomné za Slovenský dom v Bruseli, kancelária regionálnej agentúry v Pezinku, parkovisko BSK, prenájom Incheby, zdravotníckych zariadení a prenájom priestorov na Hálovej ulici.

637 – Služby boli čerpané vo výške 22.273 tis. Sk. Okrem bežných služieb potrebných pre prevádzku úradu sú tu zahrnuté i služby a výdavky spojené s podporou kultúrnych aktivít, športu a cestovného ruchu. Najpodstatnejšou zložkou sú všeobecné služby v čiastke 4.200 tis. Sk, tieto predstavujú služby napríklad za sťahovanie, inštaláciu informačného systému v novej budove, upratovanie. V tejto položke sú zahrnuté i výdavky spojené so sťahovaním a zlučovaním sociálnych a školských zariadení pri vykonaní zmeny v správe majetku. Ďalej sa sem radia výdavky na tlmočnícke a prekladateľské služby, monitoring tlače, tvorba propagačných materiálov. Takisto sa v tejto položke účtujú poplatky za členstvo v združeníach, Stredoeurópskom dopravnom koridore, členské v SK8 a dlh zdravotníckych zariadení voči SP vo výške 912 tis. Sk.

Prehľad použitia prostriedkov EÚ na jednotlivé projekty v rámci bežného rozpočtu Úradu BSK

Názov projektu	Objem bežných výdavkov (Sk)	Charakter výdavkov projektu
Virtuálna akadémia ďalšieho a celoživotného vzdelávania BSK pre verejnú správu	2 373 630,39	výdavky na školenia absolventov škôl a zástupcov samospráv, dočasné pracovné umiestnenie absolventov v rámci BSK
Program hospodárskeho a sociálneho rozvoja BSK na roky 2007 - 2013	375 000,00	výdavky na vypracovanie analýz, ktoré budú súčasťou základného programového dokumentu BSK
Vzdelávanie zamestnancov BSK - IT REGIÓN	4 182 863,20	výdavky na vyškolenie zamestnancov verejnej správy na území BSK v oblasti IT
INTER GET UP	3 636 454,00	výdavky na úhradu aktivít súvisiacich s podporou podnikania na území BSK
Nadregionálna stratégia zamestnanosti Bratislava - Viedeň	1 916 896,00	výdavky na aktivity súvisiace s podporou zamestnanosti v regióne
Rozvoj kompetencií malého a stredného podnikania (CompServ) - Leonardo	123 772,05	výdavky na technické zabezpečenie projektu
EUROCOOP	71 647,15	výdavky na realizáciu regionálnej inovačnej politiky

Propagácia cestovného ruchu v území spadajúcom pod cieľ 2 regiónu NUTS II Bratislava	467 051,20	výdavky na vypracovanie propagačných materiálov BSK a na účasť zástupcov BSK na veľtrhoch cestovného ruchu
Vytvorenie informačného systému verejnej správy - Geoportál BSK	7 037 660,00	výdavky na analýzy potrieb VS a zakúpenie softvéru a hardvéru potrebných na realizáciu a vytvorenie geografického informačného systému
Vypracovanie projektovej dokumentácie na rekonštrukciu Synagógy v Senci	268 449,32	výdavky na vypracovanie projektovej dokumentácie
Projektová dokumentácia na premostenie rieky Morava	46 400,00	výdavky na prípravu a realizáciu verejného obstarávania v rámci projektu
Štúdia technickej infraštruktúry obnoviteľných zdrojov energií - Biomasa	1 793 985,40	výdavky na vypracovanie jednotlivých čiastkových štúdií technickej infraštruktúry obnoviteľných zdrojov energií
Administratívna podpora pre BSK na rok 2006 - INTERREG IIIA Rakúsko - SR	219 853,00	výdavky spojené s administráciou programu INTERREG IIIA Rakúsko - SR
Administratívna podpora pre BSK na rok 2006 - INTERREG IIIA Maďarsko - SR - Ukrajina	323 028,10	výdavky spojené s administráciou programu INTERREG IIIA Maďarsko - SR - Ukrajina
Rozšírenie grafickej časti registra databázy údajov pre potreby Geoportálu BSK	1 428 000,00	výdavky na zariadenie a služby súvisiace s rozšírením Geoportálu BSK
SPOLU	24 264 690	

5.2.2. Čerpanie bežných výdavkov – zdravotníctvo

Pre subjekty v oblasti zdravotníctva boli v roku 2006 rozpočtované prostriedky vo výške 4.034 tis. Sk. Skutočné čerpanie výdavkov v oblasti zdravotníctva bolo vo výške 3.759 tis. Sk, čo predstavuje 93,18%-né plnenie rozpočtovaného objemu. Časť z tejto sumy v objeme 320 tis. Sk predstavujú výdavky na daň z nehnuteľnosti, tieto boli čerpané v plnej výške. Prevažná časť výdavkov v zdravotníctve bola určená na úhradu záväzkov subjektov NsP Malacky, Poliklinika Petržalka, Poliklinika Senec.

5.2.3. Čerpanie bežných výdavkov – kultúra

Pre kultúrne zariadenia v zriaďovateľskej pôsobnosti boli rozpočtované prostriedky vo výške 67.240 tis. Sk. Skutočné čerpanie bežných výdavkov pre oblasť kultúry je vo výške 60.290 tis. Sk, čo predstavuje 89,66%-né plnenie rozpočtovaného objemu. Čerpanie bežných výdavkov pre kultúru bolo počas roka kryté vlastnými príjmami a časť výdavkov bola krytá prostriedkami z Ministerstva kultúry SR pridelenými formou grantov na konkrétne kultúrne akcie organizované jednotlivými zariadeniami a kultúrnymi poukazmi.

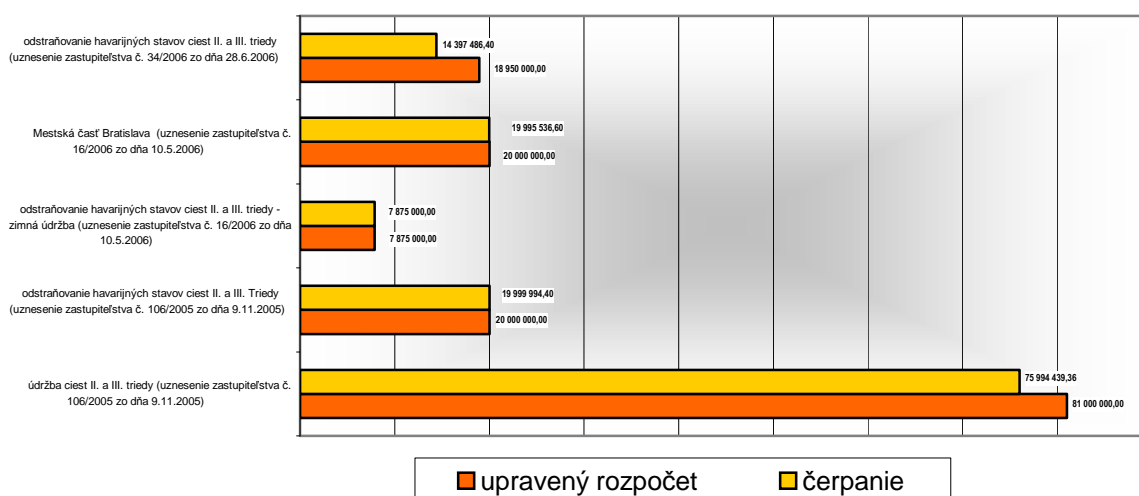
5.2.4. Čerpanie bežných výdavkov - doprava

Značnú časť bežných výdavkov BSK tvorili výdavky pre oblasť dopravy. Bežné výdavky pre oblasť dopravy slúžia na zabezpečenie riešenia operatívnych problémov, resp. oblastí každodenného charakteru. Bežne výdavky v tomto prípade sa rozdeľujú najmä medzi Bratislavskú integrovanú dopravu, a.s., Regionálne cesty Bratislava, a.s., Slovenskú autobusovú dopravu, regionálne železnice, ost. regionálna doprava.

b	upravený rozpočet	čerpanie k 31.12.2006	nevyčerpaný rozpočet	čerpané /upravený rozpočet
Doprava	277 844	229 023	48 821	82,43%
RCB a.s.	147 635	138 063	9 572	93,52%
SAD a.s.	124 400	85 700	38 700	68,89%
BID a.s.	2 000	1 450	550	72,50%
prevádzka železnice Zohor - Záhorská Ves	3 490	3 490	0	100,00%
regionálna doprava	320	320	0	100,00%

Uznesením č. 79/2003 zastupiteľstvo BSK zriadilo rozpočtovú organizáciu Regionálne cesty Bratislava, neskôr sa uvedená organizácia transformovala na akciovú spoločnosť. Úlohou tejto spoločnosti je na území samosprávneho kraja zabezpečovať správu ciest a v rámci toho letnú a zimnú údržbu. Pre rok 2006 rozpočet BSK počítal pre tento účel so sumou 147 635 tis. Sk. Počas roka došlo v uvedenej položke k čerpaniu vo výške 138 063 tis Sk, čo je 93,52 % oproti schválenému rozpočtu.

Čerpanie výdavkov v roku 2006- RCB a.s.



BSK zabezpečoval v roku 2006 pokrývanie dopravných výkonov vo verejnom záujme v spolupráci so spoločnosťou Slovenská autobusová doprava, a.s., za týmto účelom uzavrel s uvedenou spoločnosťou zmluvu o poskytovaní výkonov vo verejnom záujme. Cena za tieto výkony bola na začiatku roka dohodnutá vo výške 85 700 tis. Sk. Podmienkou takto zadefinovanej ceny bolo, že samosprávny kraj v priebehu roka zvýši cenový výmer na cestovné. Nakoľko tak urobené nebolo, zastupiteľstvo svojim uznesením schválilo navýšenie dotácie pre SAD, a.s.. Nakoľko však do dnešného dňa nebol za strany SAD, a.s., podpísaný dodatok k zmluve, neboli tieto prostriedky zo strany BSK uhradené. Celkový nevyčerpaný rozpočet je v tejto položke 38 700 tis. Sk a teda čerpanie je 68,8% oproti upravenému rozpočtu.

Na podporu rozvoja integrovanej dopravy vytvoril BSK v spolupráci s mestom Bratislava spoločnosť Bratislavská integrovaná doprava, s.r.o., schválený upravený rozpočet v tejto položke bol

vo výške 2 000 tis. Sk. Celkové čerpanie bolo o 550 tis. Sk nižšie, nakoľko tieto prostriedky plánovala spoločnosť BID, s.r.o. použiť na projekty v roku 2007. Takéto použitie by následne bolo porušenie rozpočtových pravidiel.

Na zabezpečenie regionálnej koľajovej dopravy na trati Zohor - Záhorská Ves uzavrel BSK zmluvu so Železničnou spoločnosťou, a.s., na sumu 3 490 tis. Sk. Na uvedenú sumu bol aj schválený rozpočet pre rok 2006 a rovnaké bolo aj čerpanie t.j. 100%.

V prípade ostatnej regionálnej dopravy sa jednalo o zabezpečenie prevádzky školského autobusu v obci Sološnica. Za týmto účelom bolo v rozpočte BSK vyčlenených 320 tis. Sk. Čerpanie v tejto položke bolo v rovnakej sume t.j. 100%.

5.2.5. Čerpanie bežných výdavkov – vzdelávanie

Pre činnosť zariadení v oblasti vzdelávania boli rozpočtované v roku 2006 prostriedky v objeme 1.339.106 tis. Sk. Skutočné čerpanie výdavkov na vzdelávanie je vo výške 1.324.267 tis. Sk, čo predstavuje 98,9%-né čerpanie rozpočtovaného objemu. Prostriedky boli použité na bežné výdavky škôl a školských zariadení v zriaďovateľskej pôsobnosti BSK. Financovanie vzdelávacích zariadení bolo realizované prostredníctvom prostriedkov z vlastných príjmov pre originálne kompetencie a prostriedkov z grantov a transferov pre prenesené kompetencie. Rozpočet v oblasti vzdelávania bol počas roka 2006 najčastejšie upravovanou položkou a to z dôvodu grantov a transferov, ktoré boli počas roka udeľované zariadeniam zo zdrojov Ministerstva školstva SR a Ministerstva kultúry SR.

Na projekt „Pilotný projekt vzdelávania učiteľov, školských inšpektorov a študentov v oblasti IKT, profesných a komunikačných zručností na PriF UK v spolupráci s Bratislavským samosprávnym krajom“ sa použilo 263 tis. Sk. Výdavky na daň z nehnuteľností pre školy a školské zariadenia sa použilo 15 476 tis. Sk. Na rutinnú a štandardnú údržbu majetku pre školy a školské zariadenia sa použilo 60 984 tis. Sk.

V rámci bežných výdavkov v oblasti vzdelávania boli použité takisto mimorozpočtové zdroje, ktoré boli čerpané vo výške 10.702 tis. Sk.

Prehľad čerpania prostriedkov v oblasti vzdelávania v rozdelení na typy subjektov

Oddiel 09. vzdelávanie	(tis. Sk)			(%)
	schválený rozpočet	upravený rozpočet	bežné výdavky čerpané k 31.12. 2006	percentuálne čerpanie
Vzdelávanie celkom	1 242 713	1 339 106	1 324 267	98,89%
základné školy	15 521	15 680	15 554	99,20%
osemročné gymnáziá	65 887	72 469	74 185	102,37%
gymnáziá	145 111	161 774	159 439	98,56%
športové gymnáziá	21 475	23 459	24 951	106,36%
stredné odborné školy	303 074	343 032	333 331	97,17%
stredné odborné školy umeleckého zamerania	81 023	87 834	88 219	100,44%
stredné odborné učilištia	237 267	237 000	235 526	99,38%
združené stredné školy	255 435	271 563	258 345	95,13%
domovy mládeže	62 629	67 778	73 903	109,04%
školské jedálne	33 824	34 092	34 563	101,38%
strediská odbornej praxe	5 996	7 956	6 920	86,98%

strediská záujmovej činnosti	3 954	4 148	6 925	166,95%
jazykové školy	11 517	12 085	12 143	100,48%
Výskum a vývoj v oblasti vzdelávania	0	236	263	111,44%

Prehľad čerpania prostriedkov v oblasti vzdelávanie podľa druhu výdavku

Oddiel 09. vzdelávanie	(tis. Sk)			(%)
	schválený rozpočet	upravený rozpočet	bežné výdavky čerpané k 31.12. 2006	percentuálne čerpanie
Vzdelávanie celkom	1 242 713	1 339 106	1 324 267	98,89
610 – mzdy, platy, služobné príjmy a ostatné vyrovnania	447 028	459 355	458 223	99,75
620 – poisťné a príspevky do poisťovní	154 678	157 245	156 908	99,79
630 – tovary a služby	171 234	247 797	233 803	94,35
z toho 632 – energie	69 524	83 680	89 521	106,98
635 – rutinná údržba	53 187	85 555	60 984	71,28
640 – bežné transfery	469 773	474 709	475 333	100,13

5.2.6. Čerpanie bežných výdavkov – sociálne zabezpečenie

Pre zariadenia poskytujúce služby v oblasti sociálneho zabezpečenia boli rozpočtované prostriedky vo výške 494.445 tis. Sk.

Skutočné čerpanie bežných výdavkov pre oblasť sociálneho zabezpečenia je vo výške 496.393 tis. Sk, čo predstavuje 100,39%-né plnenie rozpočtovaného objemu. Najpodstatnejšou zložkou v tejto sume sú výdavky pre domovy sociálnych služieb vo výške 298.789 tis. Sk, ktoré tvoria 60,2 % skutočných výdavkov v tejto oblasti. Ďalšími financovanými subjektami poskytujúcimi sociálne zabezpečenie sú domovy dôchodcov so skutočným čerpaním 101.963 tis. Sk a neštátne subjekty so skutočným čerpaním 94.060 tis. Sk. Suma výdavkov vo výške 1.581 tis. Sk bola použitá na aktivity realizované z Úradu BSK pre podporu zdravotne postihnutých.

V rámci bežných výdavkov v oblasti sociálneho zabezpečenia boli použité takisto mimorozpočtové zdroje, ktoré boli čerpané vo výške 8.920 tis. Sk.

5.3. Kapitálové príjmy

Kapitálové príjmy BSK tvorili pomerne značnú časť príjmov tak v oblasti rozpočtového určenia týchto príjmov, ako aj v skutočnom plnení týchto príjmov počas roka. Druhovito je možné tieto príjmy vymedziť ako kapitálové daňové príjmy, kapitálové nedaňové príjmy a granty a transfery. Najvýznamnejšou položkou spomedzi uvedených boli jednoznačne granty a transfery, kde išlo najmä o granty a transfery z rozpočtu EÚ.

Celkovo počítal schválený rozpočet BSK s kapitálovými príjmami vo výške 100 017 tis. Sk. Počas roka došlo v tejto položke k čerpaniu vo výške 42 009 tis. Sk, čo je 42,0 % oproti schválenému rozpočtu.

Kapitálové príjmy BSK v roku 2006			
Názov	Upravený rozpočet 2006	Plnenie	Index plnenia
Kapitálové príjmy	100 017 tis. Sk	42 009 tis. Sk	42,0%
z toho: Daňové príjmy	0 tis. Sk	0 tis. Sk	100%
Nedaňové príjmy	24 012 tis. Sk	22 570 tis. Sk	93,9%
Granty a transfery	76 005 tis. Sk	19 439tis. Sk	25,5%

Daňové kapitálové príjmy

V oblasti kapitálových daňových príjmov nepočítal rozpočet BSK pre rok 2006 so žiadnymi príjmami a počas roka v zhode s týmto predpokladom ani k žiadnym reálnym príjmom z týchto transakcií nedošlo.

Nedaňové kapitálové príjmy

V rámci nedaňových kapitálových príjmov bol rozpočtovaný objem vo výške 24.012 tis. Sk. Skutočné plnenie nedaňových kapitálových príjmov v roku 2006 je vo výške 22.570 tis. Sk, čo predstavuje 93,9%-né plnenie rozpočtovaného objemu. Tento druh príjmov je realizovaný predajom majetku BSK, pričom každý z predajov musí byť odsúhlasený a schválený uznesením Zastupiteľstva BSK.

Kapitálové granty a transfery

Kapitálové granty a transfery boli pre rok 2006 rozpočtované v objeme 76.005 tis. Sk. Skutočné plnenie kapitálových grantov a transferov je vo výške 19 439tis. Sk, čo predstavuje 25,5%-né plnenie rozpočtovaného objemu. Najvýraznejšie sa na tejto sume podieľajú finančné prostriedky poskytnuté z Európskej únie na financovanie projektov štrukturálnych fondov. Vzhľadom k viacerým problémom pri realizácii týchto projektov sú však tieto prostriedky do značnej miery ťažko predvídateľné a počas roka môže dochádzať k výrazným zmenám pri úpravách rozpočtu a v ich skutočnom čerpaní. V rámci kapitálových grantov a transferov sú zahrnuté i finančné prostriedky poskytnuté zo štátneho rozpočtu prostredníctvom správcov jednotlivých kapitol, napríklad MF SR, MŠ SR, MK SR. Prostriedky sú v každom prípade účelovo viazané, pričom boli použité na rekonštrukciu, opravy, prípadne projekty.

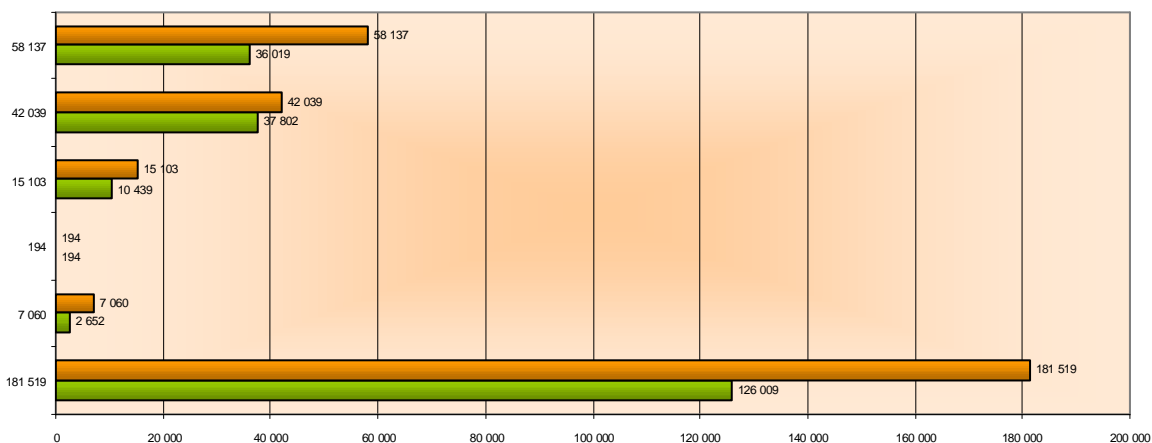
5.4. Kapitálové výdavky

Kapitálové výdavky podľa metodického usmernenia Ministerstva financií SR a vysvetliviek k ekonomickej klasifikácii rozpočtovej klasifikácie sú výdavky na obstaranie hmotného a nehmotného majetku, vrátane výdavkov súvisiacich s obstaraním tohto majetku v zmysle zákona č. 595/2003 Z. z. o dani z príjmov, pričom sem spadajú i výdavky na technické zhodnotenie, rekonštrukciu, modernizáciu. Podľa druhového usporiadania je možné kapitálové výdavky v rámci BSK rozčleniť na: Všeobecné verejné služby – Úrad BSK, Doprava, Zdravotníctvo, Kultúra, Vzdelávanie, Sociálne zabezpečenie.

Kapitálové výdavky BSK v roku 2006

Názov	Upravený rozpočet 2006	Čerpanie	Index čerpania
Kapitálové výdavky	304 052 tis. Sk	213 115 tis. Sk	70,1%
z toho: Úrad BSK	181 519 tis. Sk	126 009 tis. Sk	69,4%
Doprava	7 060 tis. Sk	2 652 tis. Sk	37,5%
Kultúra	15 103 tis. Sk	10 439 tis. Sk	69,1%
Zdravotníctvo	194 tis. Sk	194 tis. Sk	100%
Vzdelávanie	42 039 tis. Sk	37 802 tis. Sk	89,9%
Sociálne zabez.	58 137 tis. Sk	36 019 tis. Sk	61,9%

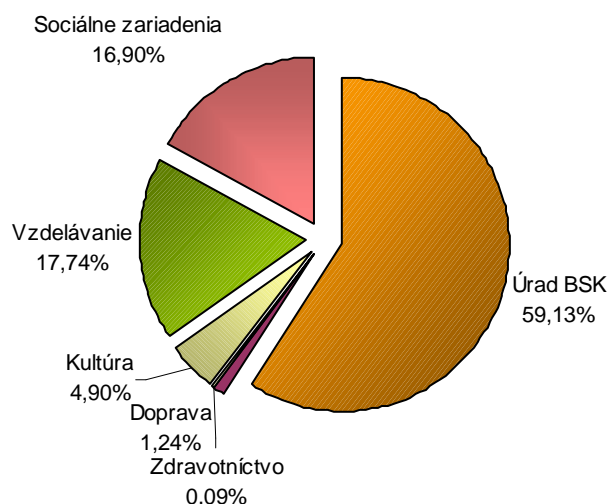
Prehľad upraveného kapitálového rozpočtu a jeho čerpanie v roku 2006



Upravený rozpočet kapitálových výdavkov bol vo výške 304 052 tis. Sk, počas roka 2006 boli tieto výdavky čerpané vo výške 213 115 tis. Sk, čo je 70,1% oproti schválenému, upravenému rozpočtu.

Čerpanie kapitálových výdavkov v kapitole úrad BSK bolo v roku 2006 vo výške 126 009 tis. Sk, čo je 69,4% oproti upravenému rozpočtu, ktorý bol schválený vo výške 181 519 tis. Sk. Čerpanie kapitálových výdavkov v kapitole doprava bolo v roku 2006 vo výške 2 652 tis. Sk, čo je 37,5% oproti pôvodnému rozpočtu, ktorý bol schválený vo výške 7 060 tis. Sk. Čerpanie kapitálových výdavkov v kapitole kultúra bolo v roku 2006 vo výške 10 439 tis. Sk, čo je 69,1% oproti pôvodnému rozpočtu, ktorý bol schválený vo výške 15 103 tis. Sk. Čerpanie kapitálových výdavkov v kapitole zdravotníctvo bolo v roku 2006 vo výške 194 tis. Sk, čo je 100% oproti pôvodnému rozpočtu, ktorý bol schválený vo výške 194 tis. Sk. Čerpanie kapitálových výdavkov v kapitole vzdelávanie bolo v roku 2006 vo výške 37 802 tis. Sk, čo je 89,9% oproti pôvodnému rozpočtu, ktorý bol schválený vo výške 42 039 tis. Sk. Mimorozpočtové zdroje v tejto oblasti činili v roku 2006 objem prostriedkov 579 tis. Sk. Čerpanie kapitálových výdavkov v kapitole sociálne zabezpečenie bolo v roku 2006 vo výške 36 019 tis. Sk, čo je 61,9% oproti pôvodnému rozpočtu, ktorý bol schválený vo výške 58 137 tis. Sk. Mimorozpočtové zdroje v tejto oblasti činili v roku 2006 objem prostriedkov 673 tis. Sk.

Čerpanie kapitálového rozpočtu v roku 2006



Graf: štruktúra čerpania kapitálových výdavkov BSK v roku 2006

Prehľad čerpania kapitálových výdavkov v oblasti vzdelávanie (tis. Sk)

Čerpané kapitálové výdavky v oblasti vzdelávanie celkom	37 802
Otvorená škola - kapitálové výdavky	50
SOU stavebné, jazykové laboratória	305
granty z EÚ pre školy	39
Obchodná akadémia Dudova 4 - oprava sociálnych zariadení	0
Konzervatórium Tolsteho 11- nákup zariadenia na vysušenie muriva	247
Konzervatórium Tolsteho 11- statické zabezpečenie stavby	331
Gymnázium, Tomášiková - rekonštrukcia kotolne, technologického zariadenia bazéna	235
Gymnázium Grosslingová - projektová dokumentácia na rekonštrukciu objektu	0
SPŠE K. Adlera - rekonštrukcia kotolne	4 320
SKIŠ Kadnárová - rekonštrukcia rozvodov TUV	0
Športové Gymnázium Ostredková - rekonštrukcia kotolne	365
SVOŠ Modra - technologické zariadenie pivnice	4 000
SOU Komenského, Pezinok - rekonštrukcia presklennej steny v jedálni	0
ZSŠ Polygrafická, Račianska - rekonštrukcia kotolne	1 093
ZSŠ Poľnohospodárska, Ivánka pri Dunaji - rekonštrukcia kotolne	441
ZSŠ Chemická, Račianska 105- rekonštrukcia kotolne, PD	2 435
ZSŠ Račianska 78 - vybudovanie novej kotolne	5 882
Gymnázium A.Bernoláka - výpočtová technika	323
Gymnázium A.Bernoláka - rekonštrukcia a modernizácia	130
Gymnázium Malacky - výpočtová technika	393

Gymnázium Hubeného - výpočtová technika	50
Gymnázium Grosslingová- výpočtová technika	90
Gymnázium Hubeného - prevádzkové stroje	50
Športové gymnázium - telekomunikačná technika	65
Športové gymnázium - prevádzkové stroje	100
SPŠE K. Adlera - výpočtová technika	564
SOŠ Znievska - výpočtová technika	77
SPŠ stavebná Drieňová - výpočtová technika	176
Obchodná akadémia , Račianska - výpočtová technika	309
Stred. zdravotnícka škola, Záhranická - prevádzkové stroje	277
Stred. odborná škola, Znievska - prevádzkové stroje	38
SPŠ dopravná, Kvačalová - prevádzkové stroje	274
SGŠ, Vazovová - prevádzkové stroje	585
SPŠ strojnícka, Fajnorovo - prevádzkové stroje	180
Vyššia odborná škola , Krásnohorská - prevádzkové stroje	160
Stred. zdravotnícka škola, Strečnianska - prevádzkové stroje	387
SPŠE K. Adlera - prevádzkové stroje	78
SPŠ stavebná Drieňová - prevádzkové stroje	76
Stredná poľnohosp. škola Bernolákovo - náklad.vozidlo	415
Pedag.a kultúrna akadémia Modra - stavebné úpravy	100
Škola úžitkového výtvarníctva - výpočtová technika	115
Škola úžitkového výtvarníctva - prevádzkové stroje	119
Konzervatórium Tolsteho 11- prevádzkové stroje	730
ZŠŠ Poľnohospodárska, Ivánka pri Dunaji - interiér.vybavenie	251
ZŠŠ Chemická, Račianská - výpočtová technika	59
ZŠŠ Poľnohospodárska, Ivánka pri Dunaji - výpočtová technika	52
ZŠŠ Chemická, Račianská - prevádzkové stroje	75
ZŠŠ Poľnohospodárska, Ivánka pri Dunaji - prevádzkové stroje / trenažér/	460
Gymnázium A.Bernoláka - výpočtová technika	85
SVOŠ Modra -prevádzkové stroje	250
Gymnázium A.Einsteina - prevádzkové stroje	318
Obchodná akadémia Nevädzova - prevádzkové stroje	150
Športové gymnázium Ostredkova - prevádzkové stroje	476
Gymnázium J.Papánka Vazovova - prevádzkové stroje	163
Gymnázium Hubeného - prevádzkové stroje	105
ZŠ a Gymnázium s vyuč.j.maď.Dunajská - prevádzkové stroje	400
Gymnázium Pankúchová - prevádzkové stroje	800
ŠMND Teplická - prevádzkové stroje	90
ZŠŠ Poľnohospodárska, Ivánka pri Dunaji - prevádzkové stroje	375
Domov mládeže SZŠ Trnavská 2i - výpočtová technika	200
SVOŠ Modra -prevádzkové stroje	120

Stredná poľnohosp. škola Bernolákovo - mimorozp.prostriedky	100
ZŠŠ Poľnohospodárska, Ivánka pri Dunaji - interiér.vybavenie	340
ZŠŠ Poľnohospodárska, Ivánka pri Dunaji - prevádzkové stroje	40
ZŠŠ Poľnohospodárska, Ivánka pri Dunaji - nákup nákladných dopravných prostriedkov	100
SOU obchodné, Na Pántoch - nákup HIM	640
SOU D.N.V. - nákup HIM	300
SOU Ružinovská - nákup HIM	432
ZŠŠ Tokajická - nákup HIM	125
SOU obchodné, NaPántoch - nákup HIM	235
SOU stavebné - nákup HIM	405
SOU pôšt a telekomunikácií - nákup HIM	200
SOU Vranovská - nákup HIM	567
ZŠŠ Račianska - nákup HIM	52
ZŠŠ Račianska - nákup HIM	0
ZŠŠ Sklenárová - nákup HIM	695
ZŠŠ odevná,Tokajická - nákup HIM	375
ZŠŠ Senec - nákup HIM	814
ZŠŠ Sklenárová 9 - nákup HIM	289
ZŠŠ drevárska - nákup HIM	50
ZŠŠ Harmincová - nákup HIM	755
ZŠŠ potravinárskavá Farského- nákup HIM	955
SOU Komenského Senec- nákup HIM	180
ZŠŠ Račianska - nákup HIM	120

Prehľad čerpania kapitálových výdavkov v rámci projektov financovaných zo zdrojov štrukturálnych fondov Európskej únie poskytuje nasledovná tabuľka.

Názov projektu	Objem kapitálových výdavkov (Sk)	Charakter výdavkov projektu
Vytvorenie informačného systému verejnej správy - Geoportál BSK	19 577 792,00	výdavky na analýzy potrieb VS a zakúpenie softvéru a hardvéru potrebných na realizáciu a vytvorenie geografického informačného systému
Rekonštrukcia kaštieľa a parku Stupava	8 952 419,55	výdavky na rekonštrukčné práce na kaštieli v Stupave
Rekonštrukcia a sanácia vlhkých murív a fasády Malokarpatského múzea, Pezinok **	1 939 315,10	výdavky na rekonštrukčné a sanačné práce v rámci Malokarpatského múzea v Pezinku
Vypracovanie projektovej dokumentácie na rekonštrukciu Synagógy v Senci	2 001 682,02	výdavky na vypracovanie projektovej dokumentácie

Administratívna podpora pre BSK na rok 2006 - INTERREG IIIA Maďarsko - SR - Ukrajina	76 290,90	výdavky spojené s administráciou programu INTERREG IIIA Maďarsko - SR - Ukrajina
Rozšírenie grafickej časti registra databázy údajov pre potreby Geoportálu BSK	1 178 100,00	výdavky na zariadenie a služby súvisiace s rozšírením Geoportálu BSK
SPOLU	33 725 600	

Z pohľadu čerpania kapitálových výdavkov je možné povedať, že čerpanie týchto výdavkov sa počas roka vyvíjalo pomerne negatívne a nastavený systém v jednotlivých oblastiach neumožňoval ich čerpanie v súlade s plánom uvedeným v rozpočte.

Podrobný prehľad o použití kapitálových výdavkov BSK podľa jednotlivých skupín za rok 2006 je uvedený v tabuľke (príloha).

5.5. Príjmové finančné operácie

Príjmové finančné operácie boli pre rok 2006 rozpočtované vo výške 110.108 tis. Sk. Skutočné plnenie príjmových finančných operácií bolo vo výške 91.789 tis. Sk, čo predstavuje 83,4%-né plnenie rozpočtovaného objemu. Najpodstatnejšou zložkou týchto príjmov je prijatý úver v čiastke 87.419 tis. Sk, ktorý tvorí 95,24 % tohto druhu príjmov. Ďalej je to použitie rezervného fondu vo výške 4.262 tis. Sk a prevod prostriedkov EÚ z predchádzajúceho rozpočtového obdobia v čiastke 108 tis. Sk.

Finančné operácie BSK v roku 2006			
Názov	Upravený rozpočet 2006	Plnenie/Čerpanie	Index plnenia/čerpania
Príjmové finančné operácie	110 108 tis. Sk	91 789 tis. Sk	83,4%
Výdavkové finančné operácie	2 300 tis. Sk	2 300 tis. Sk	100%

5.6. Výdavkové finančné operácie

V súvislosti s prijatým úverom uvedeným v príjmových finančných operáciách je splácaná istina z predmetného úveru. Výdavkové finančné operácie boli rozpočtované vo výške 2.300 tis. Sk. Skutočné čerpanie týchto výdavkov je vo výške 2.300 tis. Sk, čo predstavuje 100%-né čerpanie rozpočtovaného objemu. Pôvodný rozpočet uvažoval s vyššou sumou splácania úveru, avšak vzhľadom k posunutiu začatia čerpania úveru bola očakávaná splátka istiny vzťahujúca sa k tomuto roku skrátená na uvedenú sumu.

5.7. Celkové čerpanie rozpočtu

Bežné príjmy BSK v roku 2006			
Názov	Upravený rozpočet 2006	Plnenie	Index plnenia
Bežné príjmy	2 443 854 tis. Sk	2 545 040 tis. Sk	104,1%
z toho: Daňové príjmy	1 223 946 tis. Sk	1 310 316 tis. Sk	107,1%
Nedaňové príjmy	99 226 tis. Sk	112 974 tis. Sk	113,8%
Granty a transfery	1 143 796 tis. Sk	1 121 750 tis. Sk	98,1%
Bežné výdavky BSK v roku 2006			
Názov	Upravený rozpočet 2006	Čerpanie	Index čerpania
Bežné výdavky	2 370 741 tis. Sk	2 284 190 tis. Sk	96,4%
z toho: Úrad BSK	188 054 tis. Sk	170 458 tis. Sk	90,6%
Zdravotníctvo	4 034 tis. Sk	3 759 tis. Sk	93,2%
Kultúra	67 240 tis. Sk	60 290 tis. Sk	89,6%
Doprava	277 862 tis. Sk	229 023 tis. Sk	82,4%
Vzdelávanie	1 339 106 tis. Sk	1 324 267 tis. Sk	98,9%
Soc. zabezpečenie	494 445 tis. Sk	496.393 tis. Sk	100,4%
Kapitálové príjmy BSK v roku 2006			
Názov	Upravený rozpočet 2006	Plnenie	Index plnenia
Kapitálové príjmy	100 017 tis. Sk	42 009 tis. Sk	42,0%
z toho: Daňové príjmy	0 tis. Sk	0 tis. Sk	100%
Nedaňové príjmy	24 012 tis. Sk	22 570 tis. Sk	93,9%
Granty a transfery	76 005 tis. Sk	19 439 tis. Sk	25,5%
Kapitálové výdavky BSK v roku 2006			
Názov	Upravený rozpočet 2006	Čerpanie	Index čerpania
Kapitálové výdavky	304 052 tis. Sk	213 115 tis. Sk	70,1%
z toho: Úrad BSK	181 519 tis. Sk	126 009 tis. Sk	69,4%
Doprava	7 060 tis. Sk	2 652 tis. Sk	37,5%
Kultúra	15 103 tis. Sk	10 439 tis. Sk	69,1%
Zdravotníctvo	194 tis. Sk	194 tis. Sk	100%
Vzdelávanie	42 039 tis. Sk	37 802 tis. Sk	89,9%
Sociálne zabez.	58 137 tis. Sk	36 019 tis. Sk	61,9%
Finančné operácie BSK v roku 2006			
Názov	Upravený rozpočet 2006	Plnenie/Čerpanie	Index plnenia/čerpania
Príjmové finančné operácie	110 108 tis. Sk	91 789 tis. Sk	83,4%
Výdavkové finančné operácie	2 300 tis. Sk	2 300 tis. Sk	100%
VÝSLEDOK HOSPODÁRENIA			
Prebytok (+) / Schodok (-)	0	0	179 233
Účelovo viazané prostriedky			21 372
SKUTOČNÝ VÝSLEDOK HOSPODÁRENIA CELKOM			
Prebytok (+) / Schodok (-)			157 861

Rekapitulácia plnenia rozpočtu Bratislavského samosprávneho kraja a výsledok hospodárenia za rok 2006

Skutočné plnenie príjmov Bratislavského samosprávneho kraja zúčtované k 31.decembru 2006.

Príjmy celkom: 2.713.232.600,97 Sk

korekcia:

- Úprava vyplývajúca najmä zo spôsobu účtovania projektov financovaných z prostriedkov rozpočtu Európskej únie. Prevody finančných prostriedkov na bankové účty jednotlivých projektov z EÚ sa účtujú najmä na účte 245 a ostatné výdavky sa účtujú na účte 234 a 232, ktoré sú pasívne. Pri zhraní do výkazu o plnení rozpočtu sa zobrazí rozdiel aktív a pasív, ktorý znižuje celkové výdavky o sumu - 32.063.307,16 Sk

Uvedený problém bude od 1.1.2007 riešený v zmysle listu Ministerstva financií SR č.MF/025905/2006-442 zo dňa 10.11.2006 a e-mailu zo dňa 2.5.2006.

- Úprava o zdvojené účtovanie úrokov. Úroky zariadení v zriaďovateľskej pôsobnosti BSK sa pripisujú každý mesiac na bankové účty zariadení. Zariadenia účtujú tieto úroky do svojich príjmov na účet 232. Nasledujúci mesiac banka automaticky prevedie tieto úroky na bankový účet Úradu Bratislavského samosprávneho kraja, kde sa zaúčtujú do príjmov Bratislavského samosprávneho kraja na účet 235. Po zhraní rozpočtu Úradu BSK a rozpočtových organizácií sa tieto úroky zobrazia dvojnásobne, t.j. zvyšujú skutočné príjmy o - 2.331.108,36 Sk

Skutočné plnenie príjmov Bratislavského samosprávneho kraja k 31.decembru 2006 po úprave

Príjmy celkom: **2.678.838.185,45 Sk**

Skutočné čerpanie výdavkov Bratislavského samosprávneho kraja zúčtované k 31.decembru 2006.

Výdavky celkom: 2.476.420.579,21 Sk

korekcia:

- Úprava vyplývajúca najmä zo spôsobu účtovania projektov financovaných z prostriedkov rozpočtu Európskej únie. U projektov z EÚ, ktoré boli refundované platobným orgánom dochádza k zníženiu výdavkov o prijatú refundáciu, teda výdavky sú zaúčtované nižšie o túto sumu + 23.184.547,31 Sk

Uvedený problém bude od 1.1.2007 riešený v zmysle listu Ministerstva financií SR č.MF/025905/2006-442 zo dňa 10.11.2006 a e-mailu zo dňa 2.5.2006.

Skutočné čerpanie výdavkov Bratislavského samosprávneho kraja k 31.decembru 2006 po úprave

Výdavky celkom:

2.499.605.126,52 Sk

Rozdiel príjmov a výdavkov:

179.233.058,93 Sk

z toho:

Úprava prebytku hospodárenia v zmysle platného znenia zákona číslo 583/2004 Z. z. o rozpočtových pravidlách územnej samosprávy a o zmene a doplnení niektorých zákonov - § 16:

- nevyčerpané účelové prostriedky zo zdrojov fondov Európskej únie na projekty realizované SPŠ elektrotechnickou, K.Adlera **181.753,50 Sk**
- nevyčerpané účelové prostriedky zaslané z Krajského školského úradu na opravu okien pre SKIŠ Kadnárovú **850 000,- Sk**
- účelová dotácia z MF SR poskytnutá v zmysle uznesenia vlády určená na úhradu straty v SAD za rok 2006 **18.900.000,00 Sk**

Iné záväzky

- výnosy z dotácií zo štátneho rozpočtu **162.702,40 Sk**
- finančné prostriedky určené na úhradu miezd pre Pedagogickú a kultúrnu akadémiu, Modra – nesprávne prevedené z depozitného účtu na príjmový účet Bratislavského samosprávneho kraja. **1.039.465,- Sk**
- nevyčerpané účelové prostriedky z Ministerstva kultúry pre Malokarpatskú knižnicu Pezinok, ktoré boli vrátené v roku 2007 na ministerstvo **139.613,45 Sk**
- nevyčerpané účelové prostriedky z MPSV a R na tábory, ktoré boli vrátené v roku 2007 **98.482,- Sk**
-

Prebytok hospodárenia po úprave**157.861.042,58 Sk****Vyčíslenie skutočného výsledku hospodárenia**

Rozdiel príjmov a výdavkov		179 233
Úprava prebytku hospodárenia v zmysle platného znenia zákona číslo 583/2004 Z. z. o rozpočtových pravidlách územnej samosprávy a o zmene a doplnení niektorých zákonov - § 16:	nevyčerpané Účelové prostriedky zo zdrojov fondov Európskej únie na projekty realizované v oblasti vzdelávania	1 032
	nevyčerpané účelové prostriedky zo štátneho rozpočtu- účelová dotácia pre SAD na úhradu straty za rok 2005	18 900
Iné záväzky	nevyčerpaná účelová dotácia z MPSVaR na tábory	98
	nevyčerpaná účelová dotácia z MK SR pre Malokarpatský knižnicu Pezinok	140

	finančné prostriedky určené na úhradu miezd v Pedagogickú a kultúrnu akadémiu, Modra - nesprávne prevedené z depozitného účtu na príjmový účet Bratislavského samosprávneho kraja	1 040
	výnosy z dotácií zo štátneho rozpočtu	162
SKUTOČNÝ VÝSLEDOK HOSPODÁRENIA CELKOM Prebytok (+) / Schodok (-)		157 861

6. Použitie prebytku hospodárenia BSK za rok 2006

V zmysle zákona č. 583/2004 Z. z. o rozpočtových pravidlách územnej samosprávy v znení neskorších predpisov prebytok hospodárenia rozpočtu samosprávneho kraja je zdrojom peňažných fondov. Do povinného rezervného fondu je stanovený prídel z prebytku hospodárenia najmenej 10%. Na základe toho je rozdelenie prebytku navrhnuté nasledovne:

Prebytok hospodárenia: 157 861 042,58 Sk

- | | |
|-------------------------------|-------------------|
| 1. Prídel do rezervného fondu | 157 000 000,00 Sk |
| 2. Prídel do sociálneho fondu | 861 042,58 Sk |

Prídel v sociálnom fonde bude slúžiť na realizáciu sociálnej politiky Úradu BSK. Rezervný fond sa použije v prípade potrieb BSK a o jeho použití rozhodne zastupiteľstvo.

7. Bilancia aktív a pasív BSK k 31.12.2006

Celková výška aktív BSK vykázaná k 31.12.2006 podľa účtovnej závierky predstavuje sumu 3 740 851 tis. Sk. Z toho 3.083.833 tis. Sk predstavujú stále aktíva a 435.324 tis. Sk obežné aktíva. Celkové pasíva BSK k 31.12.2006 predstavujú sumu 3 740 851 tis. Sk, z toho Vlastné zdroje krytia aktív vo výške 3 418 830 tis. Sk a Cudzie zdroje 322 021 tis. Sk.

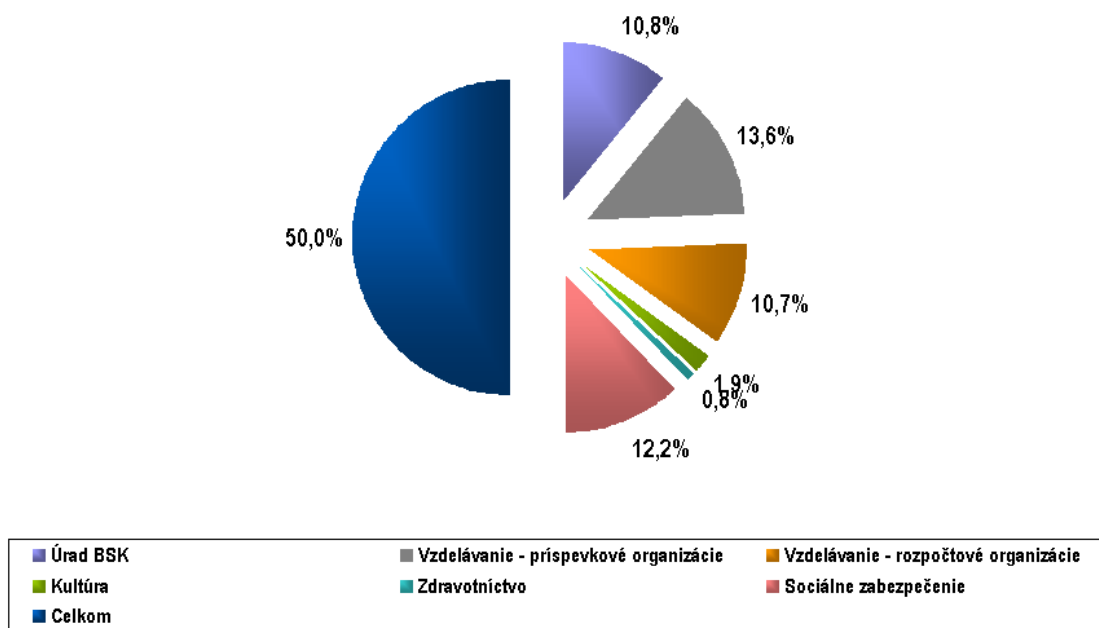
V rámci aktív – stále aktíva predstavuje najvýznamnejšiu položku hmotný investičný majetok, v obežných aktívach finančný majetok, ktorý predstavuje hlavne zostatky na účtoch.

V rámci pasív – vlastné zdroje krytia stálych a obežných aktív sú najvýznamnejšou položkou majetkové fondy, kde sa najväčšou časťou podieľajú príspevkové organizácie v odvetví vzdelávania. V cudzích zdrojoch predstavujú najvýznamnejšiu položku krátkodobé záväzky, ktoré predstavujú najmä neuhradené faktúry voči dodávateľom, kde sa najväčšou časťou podieľajú organizácie v odvetví vzdelávania.

Bilancia aktív a pasív BSK k 31.12.2006

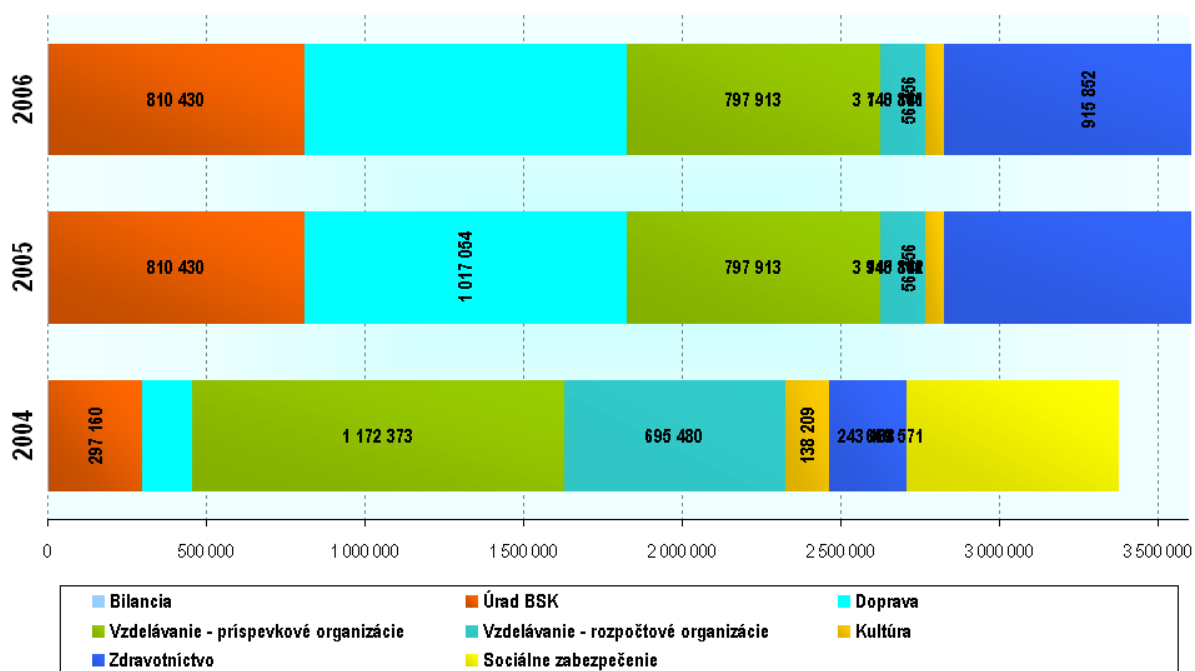
Bilancia aktív a pasív Bratislavského samosprávneho kraja k 31.12.2006 (v tis. Sk)							
Bilancia	Úrad BSK	Vzdelávanie - príspevkové organizácie	Vzdelávanie e - rozpočtové organizácie	Kultúra	Zdravotní ctvo	Sociálne zabezpečenie	Celkom
A K T Í V A	810 430	1 017 055	797 913	143 145	56 456	915 852	3 740 851
Stále aktíva	539 486	839 426	717 877	132 213	41 149	867 350	3 137 501
Nehmotný dlhodobý majetok – brutto	28 142	3 735	1 117	1 266	31	0	34 291
Oprávky k nehmotnému dlhodobému majetku (-)	-16 308	-2 865	-831	-658	-25	0	-20 687
Hmotný dlhodobý majetok – brutto	1 618 052	1 696 617	1 395 561	179 335	81 404	1 120 478	6 091 447
Oprávky k hmotnému dlhodobému majetku (-)	-1 098 340	-858 061	-677 970	-47 730	-40 261	-253 128	-2 975 490
Finančný dlhodobý majetok	7 940	0	0	0	0	0	7 940
Obežné aktíva	270 944	177 629	80 036	10 932	15 307	48 502	603 350
Zásoby	665	9 839	10 402	130	88	5 729	26 853
Pohľadávky	6 446	80 639	3 301	2 042	10 648	3 785	106 861
Finančný majetok	263 665	84 043	66 323	6 770	4 571	38 988	464 360
Poskytnuté návratné finančné výpomoci krátkodobé	0	0	0	0	0	0	0
Prechodné účty aktív	168	3 108	10	1 990	0	0	5 276
P A S Í V A	810 430	1 017 054	797 913	143 146	56 456	915 852	3 740 851
Vlastné zdroje krytia stálych a obežných aktív	713 603	914 202	732 038	134 449	46 294	878 244	3 418 830
Majetkové fondy	534 353	840 604	718 639	132 577	40 467	871 169	3 137 809
Finančné fondy	83 103	118 316	1 935	12 671	20 950	2 419	239 394
Zdroje krytia prostriedkov rozpočtového hospodárenia	0	0	0	0	0	0	0
Hospodársky výsledok	96 147	-44 718	11 464	-10 799	-15 123	4 656	41 627
Cudzie zdroje	96 827	102 852	65 875	8 697	10 162	37 608	322 021
Rezervy	0	1 047	0	329	0	0	1 376
Dlhodobé záväzky	247	2 450	1 842	201	939	329	6 008
Krátkodobé záväzky	10 791	80 118	63 626	8 154	9 223	37 279	209 191
Bankové úvery a ost.prijaté výpomoci a pôžičky	85 120	0	0	0	0	0	85 120
Prechodné účty pasívne	669	19 237	407	13	0	0	20 326

Štruktúra aktív a pasív Bratislavského samosprávneho kraja k 31.12.2006 - odvetvové členenie (v tis. Sk)



v tis. Sk

Štruktúra aktív a pasív Bratislavského samosprávneho kraja v rokoch 2004 - 2006 (v tis. Sk)



8. Prehľad o majetku (stále aktíva) BSK k 31.12.2006

Celková výška majetku BSK vykázaná k 31.12.2006 predstavuje sumu v obstarávacej cene 6 763 206 tis. Sk. Stále aktíva BSK podľa účtovnej závierky k 31.12.2006 sú vykázané v celkovej výške 3 740 850 tis. Sk.

Úrad BSK má vo vlastníctve k 31.12.2006 hmotný a nehmotný investičný majetok a finančné investície v celkovej hodnote 1 925 079 tis. Sk. Z toho nehmotný investičný majetok v hodnote 28 143 tis. Sk, hmotný investičný majetok v hodnote 1 618 051 tis. Sk a finančný majetok v hodnote 7 940 tis. Sk (v tomto prípade sa jedná o majetkové podiely v spoločnostiach: Eurovalley, a.s., Bratislavská regionálna koľajová doprava, a.s., Regionálne cesty Bratislava, a.s. a Bratislavská integrovaná doprava, s.r.o.). Hodnota majetku je uvedená v obstarávacej cene v členení podľa jednotlivých súvahových účtov. Majetok Úradu BSK v zostatkovej cene k 31.12.2006 predstavuje hodnotu 810 430 tis. Sk.

Rozpočtové organizácie v zriaďovateľskej pôsobnosti BSK k 31.12.2006 v účtovnej evidencii evidujú investičný majetok v celkovej obstarávacej hodnote 2 645 712 tis. Sk, ktorý je členený podľa jednotlivých súvahových účtov osobitne za odvetvie vzdelávanie a sociálne zabezpečenie. K 31.12.2006 je zostatková hodnota investičný majetok 1 713 765 tis. Sk.

Príspevkové organizácie v zriaďovateľskej pôsobnosti BSK k 31.12.2006 v účtovnej evidencii evidujú investičný majetok a finančné aktíva v celkovej obstarávacej hodnote 2 192 414 tis. Sk, ktorý je členený podľa jednotlivých súvahových účtov osobitne za odvetvie vzdelávania, kultúry a zdravotníctva. Celková hodnota majetku po odpočítaní oprávok, čiže zostatková hodnota za príspevkové organizácie je 1 216 656 tis. Sk.

Dlhodobý majetok BSK k 31.12.2006

Dlhodobý majetok Bratislavského samosprávneho kraja k 31.12.2006 - celkom (v tis. Sk)		
Druh majetku	Obstarávacia cena	Zostatková cena
Dlhodobý nehmotný majetok spolu	34 292	13 602
Dlhodobý hmotný majetok spolu	6 091 448	3 115 960
Dlhodobý finančný majetok spolu	7 940	7 940
CELKOM	6 133 680	3 137 502

Dlhodobý nehmotný majetok Bratislavského samosprávneho kraja k 31.12.2006 - celkom (v tis. Sk)		
Druh majetku	Obstarávacia cena	Zostatková cena
Software	31 758	13 014
Oceniteľné práva	313	96
Iný nehmotný investičný majetok	2 216	487
Nedokončené nehmotné investície	5	5
Poskytnuté preddavky na nehmotný investičný majetok	0	0
Dlhodobý nehmotný majetok spolu	34 292	13 602

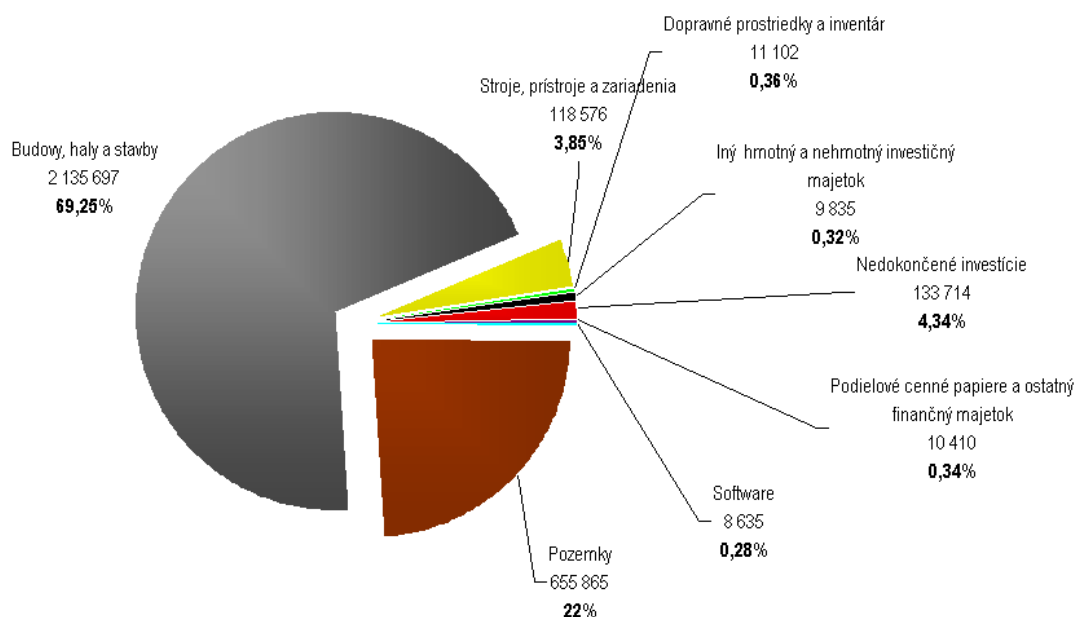
Dlhodobý hmotný majetok Bratislavského samosprávneho kraja k 31.12.2006 - celkom (v tis. Sk)

Druh majetku	Obstarávací cena	Zostatková cena
Pozemky	739 696	739 696
Umelecké diela a zbierky	575	575
Budovy, haly a stavby	4 475 599	2 188 036
Stroje, prístroje a zariadenia	592 019	116 229
Dopravné prostriedky a inventár	111 769	11 929
Pestovateľské celky trvalých porastov	6 891	2 122
Základné stádo a ťažné zvieratá	70	70
Iný hmotný investičný majetok	114 927	9 393
Nedokončené hmotné investície	49 606	47 614
Poskytnuté preddavky na hmotný investičný majetok	296	296
Dlhodobý hmotný majetok spolu	6 091 448	3 115 960

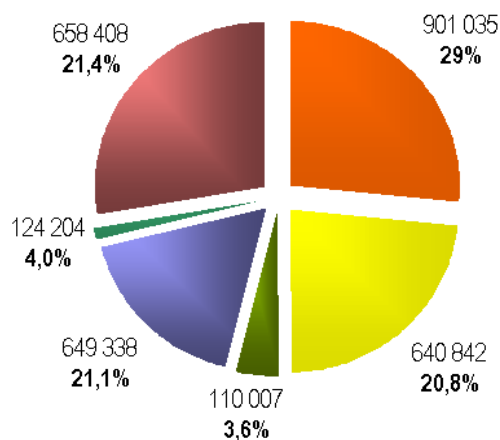
Dlhodobý finančný majetok Bratislavského samosprávneho kraja k 31.12.2006 - celkom (v tis. Sk)

Druh majetku	Obstarávací cena	Zostatková cena
Podielové cenné papiere a ostatný finančný majetok	7 940	7 940
Dlhodobý finančný majetok spolu	7 940	7 940

Štruktúra dlhodobého majetku (stále aktíva) Bratislavského samosprávneho kraja k 31.12.2006
(v zostatkových cenách v tis. Sk) - druhové členenie



Štruktúra dlhodobého majetku (stála aktíva) Bratislavského samosprávneho kraja k 31.12.2006
(v zostatkových cenách v tis. Sk) - odvetvové členenie

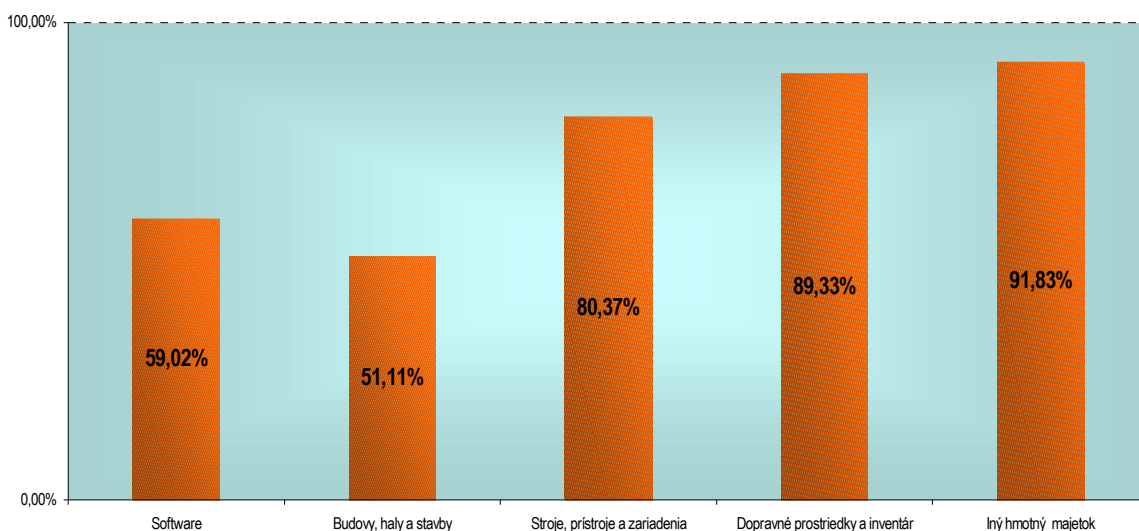


■ Vzdelávanie - príspevkové organizácie ■ Vzdelávanie - rozpočtové organizácie ■ Kultúra ■ Úrad BSK ■ Zdravotníctvo ■ Sociálne zabezpečenie

Majetok BSK možno charakterizovať vysokou mierou opotrebovanosti¹, čo vyvoláva tlak na potrebu modernizácie. Problémom však ostáva dostupnosť zdrojov na riešenie tejto nepriaznivej situácie. Medzi najviac opotrebovaný majetok možno zaradiť Iný hmotný investičný majetok, ktorý predstavuje evidovaný drobný hmotný majetok. Ďalšou významnou skupinou s vysokou mierou opotrebovania sú stroje, prístroje a zariadenia a dopravné prostriedky.

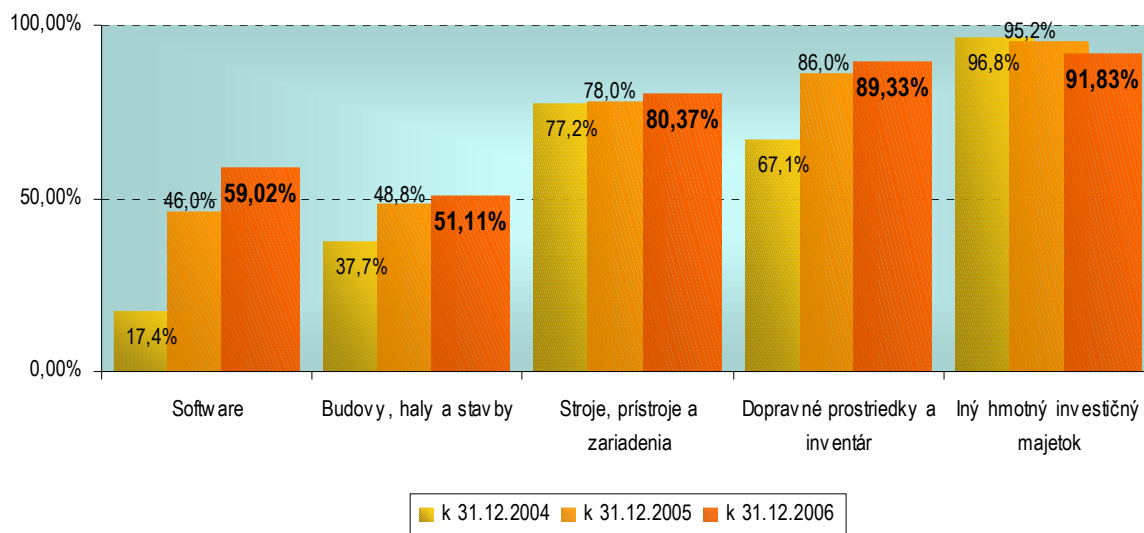
Najväčšiu odpisovanú skupinu čo do objemu – budovy, možno charakterizovať mierou opotrebovanosti 51,11%.

Miera opotrebovania dlhodobého majetku (stále aktíva) Bratislavského samosprávneho kraja k 31.12.2006
(vybrané druhy majetku)



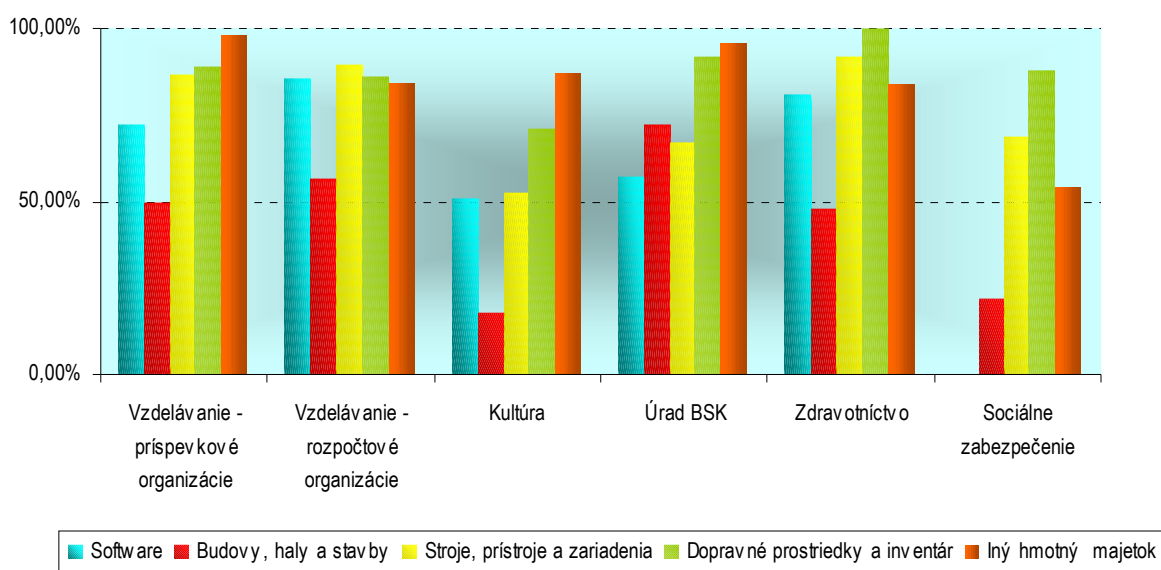
¹ Miera opotrebovanosti určená ako rozdiel 100% - miera odpísania majetku.

**Miera opotrebovania dlhodobého majetku (stále aktíva) Bratislavského samosprávneho kraja v rokoch
2004 - 2006
(vybrané druhy majetku)**



Z pohľadu odvetvového členenia je najviac opotrebovaný majetok v odvetví vzdelávanie.

**Miera opotrebovania dlhodobého majetku (stále aktíva) Bratislavského samosprávneho kraja k
31.12.2006 podľa odvetvia (vybrané druhy majetku)**



9. Tvorba a použitie peňažných fondov Úradu BSK v roku 2006

Sociálny fond

V roku 2006 tvoril Úrad BSK sociálny fond vo výške 1% do 31.7.2006 a od 1.8.2006 vo výške 1,5% z vyplatených brutto miezd vo výške 426 tis. Sk. Zastupiteľstvo BSK schválilo Uznesením č. 28/2006 zo dňa 28.06.2006 záverečný účet a odvod časti prebytku hospodárenia za rok 2005 vo výške 298 tis. Sk (297 722,75 Sk) do sociálneho fondu. Celkový príspevok na účet sociálneho fondu predstavovala čiastka 724 tis. Sk.

Prostriedky sociálneho fondu sa čerpali vo výške 497 tis. Sk. Zostatok k 31.12.2006 predstavuje čiastka 247 tis. Sk. Počiatočný stav sociálneho fondu na začiatku roka 2006 bol 20 tis. Sk.

Čerpané finančné prostriedky sa použili nasledovne:

- Príspevok na stravu zamestnancom úradu	286 tis. Sk
- Príspevok na regeneráciu pre zamestnancov úradu	174 tis. Sk
- Nenávratná sociálna výpomoc	37 tis. Sk

Rezervný fond

Počiatočný stav rezervného fondu na začiatku roka 2006 bol 8 756 tis. Sk (8 756 484,- Sk). V roku 2006 zastupiteľstvo BSK schválilo uznesením č. 28/20065 zo dňa 28.06.2006 záverečný účet a odvod časti prebytku hospodárenia za rok 2005 vo výške 70.000 tis. Sk do rezervného fondu.

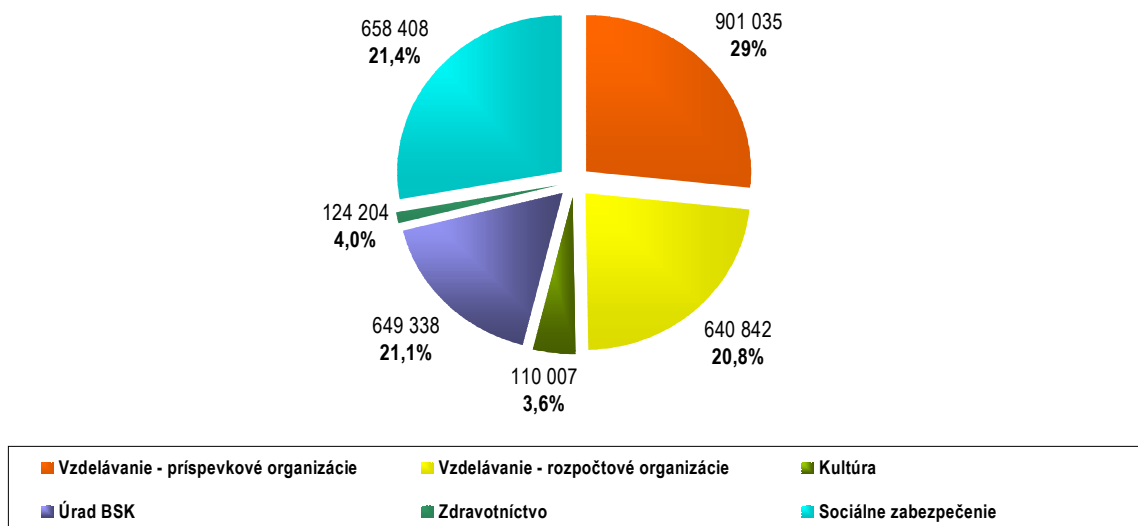
Zastupiteľstvo BSK uznesením č. 34/2006 zo dňa 28.06.2006 schválilo použitie finančných prostriedkov z rezervného fondu vo výške 20 000 tis. Sk na rekonštrukciu strechy ZŠ záhradníckej Malinovo. Finančné prostriedky boli čerpané vo výške 4 262 tis. Sk. Strecha je postavená podľa starých postupov s komplikovanými tesárskymi prvkami. Krajský pamiatkový ústav, pod kontrolou ktorého je rekonštrukcia strechy realizovaná, trval na presnej kopii krovu – vrátane drevených spojovacích materiálov. Budova starého Kaštieľa, v ktorom sa nachádza ZŠ Malinovo nemá dokumentáciu k streche. Tieto skutočnosti spôsobili časový posun pri výbere dodávateľa a samotnej realizácii diela. V roku 2006 bola zrekonštruovaná štvrtina strechy. S opravou ďalších častí strechy sa počíta v roku 2007.

Na konci roka vykazuje zostatok rezervného fondu BSK 74 494 tis. Sk (74 494 300,04 Sk).

10. Prehľad o záväzkoch a pohľadávkach BSK k 31.12.2006

Celková výška záväzkov BSK vykázaná podľa účtovnej závierky k 31.12.2006 predstavuje sumu **215 197 tis. Sk**. Na uvedenom stave záväzkov BSK k 31.12.2006 sa najväčšou mierou podieľajú záväzky škôl a školských zariadení, ktoré v štruktúre predstavujú 68,8%-ný podiel.

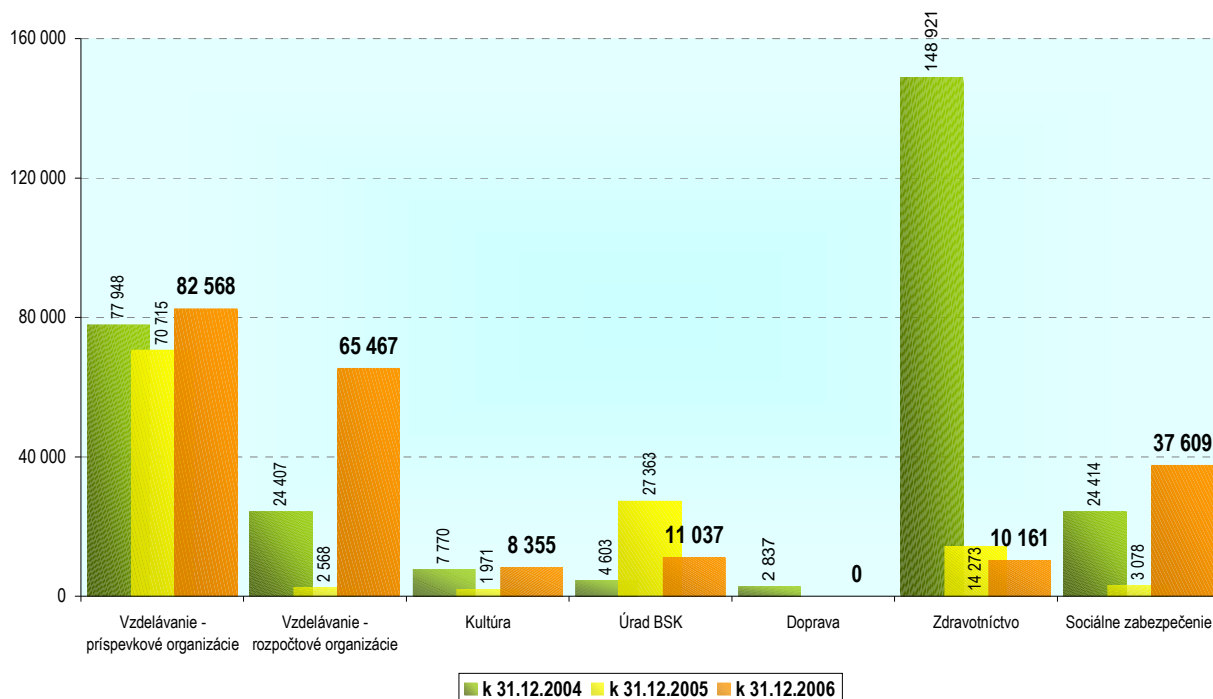
Štruktúra dlhodobého majetku (stála aktíva) Bratislavského samosprávneho kraja k 31.12.2006
(v zostatkových cenách v tis. Sk) - odvetvové členenie



Podľa druhu evidoval BSK k 31.12.2006 záväzky:

- Dlhodobé záväzky, ktoré predstavujú najmä staré záväzky školskej príspevkovej organizácie SOU stavebné na Ružinovskej ul., z obdobia pôvodného zriaďovateľa Ministerstva hospodárstva SR.
- Záväzky z obchodného styku, ktoré obsahujú neuhradené faktúry k 31.12.2006 za Úrad BSK a jednotlivé rozpočtové a príspevkové organizácie.
- Záväzky voči zamestnancom, ktoré obsahujú najmä mzdy rozpočtových a príspevkových organizácií za december 2006 vyplatené v januári 2007.
- Záväzky voči poisťovniam, ktoré obsahujú za príspevkové a rozpočtové organizácie odvody za zamestnancov jednotlivým poisťovniam a Národnému úradu práce.
- Daňové záväzky obsahujú daň zo závislej činnosti za zamestnancov rozpočtových a príspevkových organizácií uhradené daňovému úradu.
- Iné záväzky obsahujú odvody zrážok zamestnancov za december 2006 na sporenie, poisťné a pod. za Úrad BSK a jednotlivé rozpočtové a príspevkové organizácie.

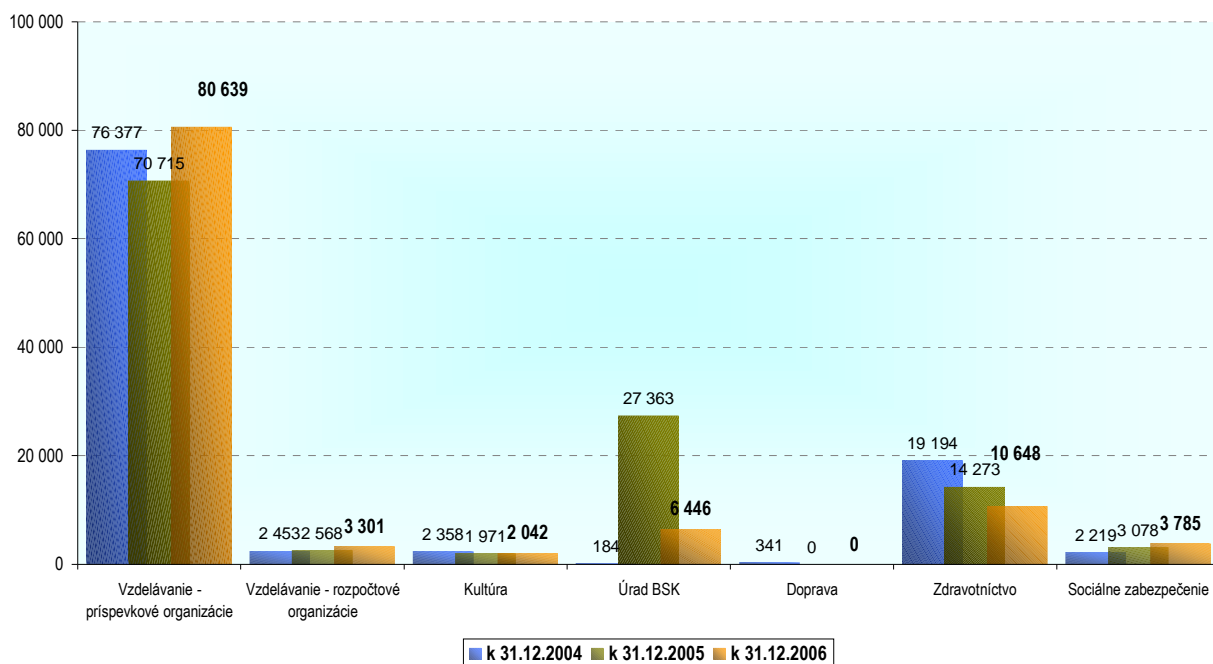
Medziročný vývoj záväzkov Bratislavského samosprávneho kraja - odvetvové členenie (v tis. Sk)



Zvýšené záväzky predstavujú najmä neuhradené faktúry z obchodného styku prebiehajúce ku koncu roka.

Celková výška pohľadávok BSK vykázaná podľa účtovnej závierky k 31.12.2006 predstavuje sumu 106 861 tis. Sk. Najvýznamnejšiu skupinu podľa objemu finančných prostriedkov predstavujú pohľadávky príspevkových organizácií v oblasti vzdelávania, ktoré predstavujú podiel na celkových pohľadávkach 75,46%.

Medziročný vývoj pohľadávok Bratislavského samosprávneho kraja - odvetvové členenie (v tis. Sk)



11. Prehľad o vývoji dlhu a o poskytnutých zárukách BSK 31.12.2006

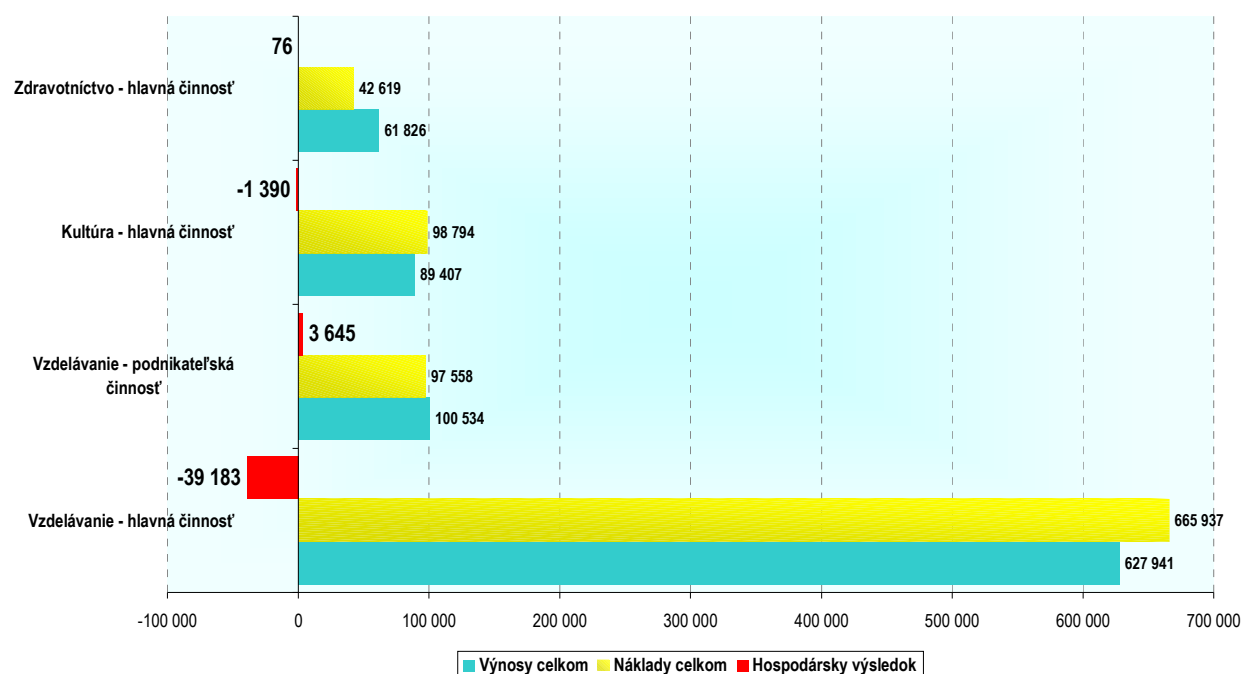
BSK čerpal v priebehu roku 2006 bankový úver na rekonštrukciu budovy sídla Úradu BSK vo výške 87 420 tis. Sk a bankový úver k 31.12.2006 predstavoval výšku 85 120 tis. Sk. BSK neručí svojím majetkom za poskytnuté úvery.

12. Prehľad o hospodárení príspevkových organizácií v zriaďovateľskej pôsobnosti BSK k 31.12.2006

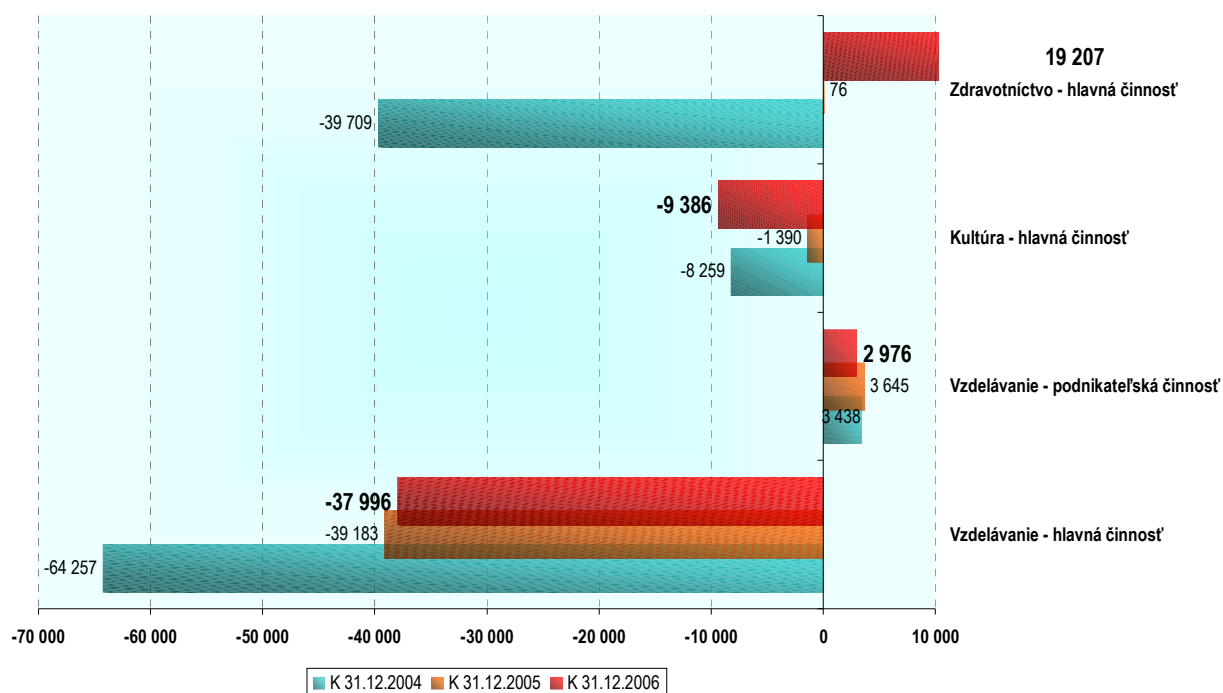
Hospodársky výsledok príspevkových organizácií BSK v roku 2006

Príspevkové organizácie - hospodárenie v roku 2006 - základné ukazovatele (v tis. Sk)							
Odvetvie	Prevádzkové dotácie	Ostatné výnosy	Výnosy celkom	Odpisy	Ostatné náklady	Náklady celkom	Hospodársky výsledok
Vzdelávanie - hlavná činnosť	487 357	140 584	627 941	62 753	603 184	665 937	-37 996
Vzdelávanie - podnikateľská činnosť	0	100 534	100 534	13 333	84 225	97 558	2 976
Kultúra - hlavná činnosť	60 256	29 152	89 407	11 452	87 342	98 794	-9 386
Zdravotníctvo - hlavná činnosť	1 014	60 812	61 826	3 433	39 186	42 619	19 207
SPOLU za hlavnú činnosť	548 627	230 547	779 174	77 638	729 712	807 350	-28 176
Spolu za podnikateľskú činnosť	0	100 534	100 534	13 333	84 225	97 558	2 976

Hospodárenie príspevkových organizácií Bratislavského samosprávneho kraja k 31.12.2006 (v tis. Sk)



Porovnanie výsledkov hospodárenia (pred zdanením) príspevkových organizácií v rokoch 2004- 2006 (v tis. Sk)



V hlavnej činnosti príspevkových organizácií v zriaďovateľskej pôsobnosti BSK nedochádza k výraznejšiemu zlepšeniu z pohľadu hospodárenia. Z pohľadu platných ustanovení zákona o rozpočtových pravidlách verejnej správy bude potrebné v prípadoch niektorých organizácií prijať opatrenia na zabránenie nepriaznivého vývoja v hospodárení. V opačnom prípade bude v zmysle § 24 zákona o rozpočtových pravidlách verejnej správy nutné tieto organizácie zrušiť alebo transformovať na iný typ organizácie, s čím úzko súvisí aj reštrukturalizácia ich činností. Prehľad, o ktoré organizácie by sa mohlo jednať dáva nasledujúca tabuľka.

Aplikácia § 24 na výsledok hospodárenia z hlavnej činnosti príspevkových organizácií Bratislavského samosprávneho kraja k 31.12.2006 (v Sk) *

Organizácia	Nerozdelený zisk/neuhrazená strata z minulých rokov	Hospodársky výsledok z hlavnej činnosti	Hospodársky výsledok z podnikateľskej činnosti	Rezervný fond	Fond reprodukcie	§ 24 odsek 11 písmeno a),b),c) k 31.12.2005	§ 24 odsek 11 písmeno a),b),c)	§ 24 odsek 11 písmeno a),b),c) + d) k 31.12.2005	§ 24 odsek 11 písmeno a),b),c) + d)	odpisy v roku 2006
	1	2	3	4	5	-	1 + 2 + 3 + 4	-	1 + 2 + 3 + 4 + 5	-
Divadlo Aréna, Bratislava	0,00	-6 340 637,38	-	293 481,92	7 202 327,59	-6 215 973,24	-6 047 155,46	-2 500 853,50	1 155 172,13	6 342 871,11
Astorka Korzo 90, Bratislava	-395 196,04	-1 200 744,09	-	0,00	254 484,00	-395 196,04	-1 595 940,13	-140 712,04	-1 341 456,13	102 445,00
Škola/Ludus, Bratislava	84 723,95	-370 958,66	-	0,00	18 346,85	84 723,95	-286 234,71	501 497,04	-267 887,86	66 053,76
Bratislavské bábkové divadlo	0,00	-201 046,02	-	0,00	347 757,07	-1 035 936,92	-201 046,02	877 770,07	146 711,05	2 488 969,00
Malokarpatské múzeum v Pezinku	0,00	526,01	-	9 560,10	713 442,26	6 560,10	10 086,11	431 028,36	723 528,37	1 110 273,00
Malokarpatská knižnica v Pezinku	-448 435,53	-758 957,46	-	0,00	1 782 381,98	-1 156 376,37	-1 207 392,99	288 147,11	574 988,99	329 449,60
Malokarp.osvetové stredisko v Modre	-653 593,87	-514 506,47	-	0,00	2 049 299,54	-1 382 634,65	-1 168 100,34	383 983,67	881 199,20	1 011 722,00
Kultúra SPOLU	-1 412 501,49	-9 386 324,07	0,00	303 042,02	12 368 039,29	-10 094 833,17	-10 495 783,54	-159 139,29	1 872 255,75	11 451 783,47
Poliklinika Petržalka	-62 286,97	-18 236,06	-	11 419,20	3 764 899,03	-71 668 752,54	-69 103,83	-71 643 269,14	3 695 795,20	244 995,00
Poliklinika Karlova Ves	0,00	-1 217 182,77	-	735,92	7 212 484,34	-38 130 316,06	-1 216 446,85	4 342 562,26	5 996 037,49	2 903 977,00
Poliklinika Senec	-7 496 026,08	9 712 094,83	-	0,00	0,00	-29 047 758,93	2 216 068,75	-12 786 850,29	2 216 068,75	-
Poliklinika Pezinok	81 790,63	-10 337 876,66	-	3 425,52	9 957 244,85	-673 986,29	-10 252 660,51	-673 986,29	-295 415,66	284 326,20
NsP Malacky	-21 536 898,31	21 068 626,51	-	0,00	0,00	-67 689 505,85	-468 271,80	-24 472 170,54	-468 271,80	0,00
Zdravotníctvo SPOLU	-29 013 420,73	19 207 425,85	0,00	15 580,64	20 934 628,22	-207 210 319,67	-9 790 414,24	-105 233 714,00	11 144 213,98	3 433 298,20
SOU lesnícke, Modra	-993 969,07	-861 287,85	-	0,00	0,00	-2 338 388,07	-1 855 256,92	-2 338 388,07	-1 855 256,92	1 621 919,00
SOU pôšt a telekomunikácií, Hlinická 1	0,00	-728 152,86	245 302,93	547,62	4 410 301,81	-2 632 707,59	-482 302,31	3 511 913,23	3 927 999,50	969 442,80
SOU elektrotechnické, Rybníčná 59	0,00	0,00	890 319,54	0,00	4 767 294,81	-276 327,20	890 319,54	6 791 153,49	5 657 614,35	1 570 935,00
SOU energetické, Záh. Bystrica	0,00	-4 416 615,03	11 145,03	0,00	8 916 065,08	-9 303 326,31	-4 405 470,00	4 992 898,08	4 510 595,08	2 607 488,00
SOU chemické, Slovnaft	-692 001,03	458 681,93	-	9 950,00	134 808,00	-692 001,03	-223 369,10	-624 597,03	-88 561,10	67 404,00
SOU, Svätoplukova 2	0,00	274 949,01	76 794,07	1 149 649,04	2 838 763,91	244 970,22	1 501 392,12	3 310 515,43	4 340 156,03	729 209,70
SOU obchodné, Sklenárova 1	0,00	-213 191,00	70 585,00	601 888,00	483 693,00	-749 251,00	459 282,00	598 847,00	942 975,00	1 241 769,00
SOU obchodné, Na pántoch 9	0,00	0,00	19 496,11	133 921,91	4 966,12	-6 211 462,24	153 418,02	5 979 600,46	158 384,14	8 496 159,00
SOU strojárske , J. Jonáša 5	0,00	-4 491 820,95	362 557,46	0,00	12 740 108,12	-17 553 506,96	-4 129 263,49	7 110 663,12	8 610 844,63	5 318 258,00

SOU strojárske, Vranovská 4	0,00	-17 334,12	17 334,12	0,00	2 225 941,72	0,00	0,00	2 094 052,59	2 225 941,72	2 028 739,00
SOU M.R. Štefánika 9, Pezinok	0,00	-24 714,78	-	1 058 772,69	2 230 772,87	914 772,69	1 034 057,91	2 643 992,56	3 264 830,78	501 553,00
SOU stavebné, Ružinovská 1	0,00	-3 592 602,32	126 265,31	0,00	15 233 748,74	-14 374 460,94	-3 466 337,01	14 611 408,18	11 767 411,73	2 249 214,26
SOU stavebné, Ivanská cesta 21	0,00	-3 511 788,19	16 522,44	8 526 364,59	5 949 963,89	10 814 907,79	5 031 098,84	13 392 159,99	10 981 062,73	6 138 359,00
SOU Komenského 27, Pezinok	0,00	0,00	-	54 538,00	2 473 020,60	-4 828 564,47	54 538,00	2 271 761,40	2 527 558,60	2 494 143,00
ZSŠ drevárska, Pavlovičova 3	0,00	-1 533 531,60	-	123 343,75	7 755 479,05	-6 580 381,70	-1 410 187,85	6 638 691,80	6 345 291,20	1 423 897,00
ZSŠ Račianska 105	0,00	-911 984,59	-	0,00	705 355,66	-5 129 674,43	-911 984,59	-728 977,94	-206 628,93	1 445 380,00
ZSŠ Sklenárova 7	0,00	376 397,04	-	0,00	1 130 920,94	-1 135 256,32	376 397,04	689 087,54	1 507 317,98	914 462,00
ZSŠ Tokajicka 24	0,00	-1 281 151,10	-	1 505 698,51	2 304 253,90	1 505 698,51	224 547,41	3 493 597,01	2 528 801,31	341 711,40
ZHA Mikoviniho 1	0,00	186 570,35	47 604,71	0,00	1 502 983,47	-3 632 706,82	234 175,06	-1 915 996,41	1 737 158,53	1 217 927,63
ZSŠ dopravná, Sklenárova 9	0,00	-8 797 510,39	189 216,40	30 000,00	9 152 682,76	-5 830 011,21	-8 578 293,99	759 982,86	574 388,77	8 511 522,30
ZSŠ potravinárska, Harmincova 1	-1 664 552,75	-2 149 433,46	19 554,33	0,00	5 054 165,12	-1 664 552,75	-3 794 431,88	771 789,87	1 259 733,24	2 025 696,00
ZSŠ potravinárska, Farského 9	31 562,94	-3 973 305,53	-	1 038 343,13	11 490 360,37	1 069 906,07	-2 903 399,46	10 212 053,93	8 586 960,91	4 972 352,00
ZSŠ polygrafická, Račianska 190	-3 385 413,13	-2 962 658,32	187 704,47	116 636,10	11 564,74	-15 920 766,19	-6 043 730,88	-2 529 413,92	-6 032 166,14	3 185 639,28
ZSŠ strojárska, Senec	0,00	0,00	0,00	0,00	772 258,98	-7 518 895,98	0,00	158 303,96	772 258,98	1 989 482,51
Štátna jazyková škola, Palisády 38	0,00	0,00	308 544,50	61 939,02	1 138 422,45	748 909,02	370 483,52	1 540 820,77	1 508 905,97	689 904,00
Jazyková škola pri Gymn., Vazovova 6	0,00	151 044,54	-	476 868,30	0,00	204 277,30	627 912,84	526 071,56	627 912,84	0,00
Štátny stenografický ústav, Ružinov.1	-	-	-	-	-	-531 449,77	-	-531 449,77	-	-
Vzdelávanie SPOLU	-6 704 373,04	-38 019 439,22	2 588 946,42	14 888 460,66	103 427 896,11	-91 400 249,38	-27 246 405,18	83 430 541,69	76 181 490,93	62 752 566,88
CELKOM	-37 130 295,26	-28 198 337,44	2 588 946,42	15 207 083,32	136 730 563,62	-308 705 402,22	-47 532 602,96	-21 962 311,60	89 197 960,66	77 637 648,55

* § 24 zákona č.523/2004 Z. z. o rozpočtových pravidlách verejnej správy v znení neskorších predpisov určuje spôsob vysporiadania straty príspevkovej organizácie nasledovne:

v odseku 11) Ak sa hospodárenie príspevkovej organizácie za bežný rozpočtový rok skončí stratou, príspevková organizácia túto stratu uhradí a vysporiada:

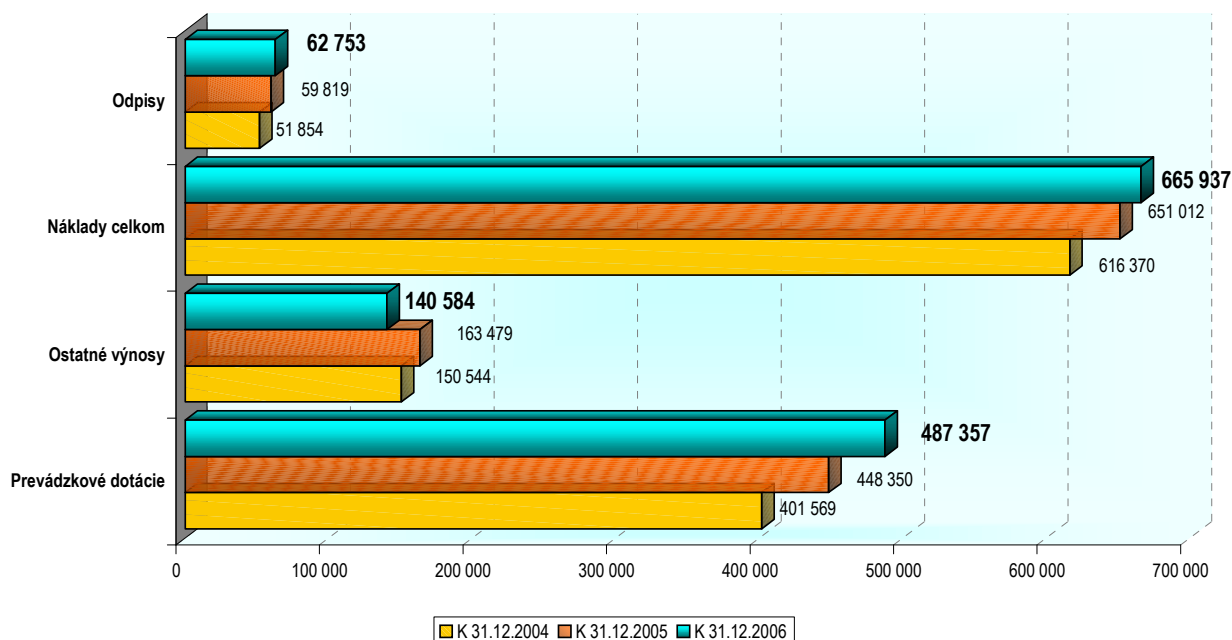
- a) z rezervného fondu príspevkovej organizácie,
- b) zo zisku z podnikateľskej činnosti príspevkovej organizácie po zdanení najneskôr v nasledujúcich dvoch rozpočtových rokoch po roku, v ktorom bola strata vykázaná, ak nie je možné uhradiť stratu podľa písmena a),
- c) z kladného výsledku hospodárenia z hlavnej činnosti príspevkovej organizácie najneskôr v nasledujúcich dvoch rozpočtových rokoch po roku, v ktorom bola strata vykázaná, ak nie je možné uhradiť stratu podľa písmena b),
- d) z fondu reprodukcie príspevkovej organizácie, ak nie je možné vysporiadať stratu ani podľa písmena c).

v odseku 12) Ak nie je strata uhradená ani podľa odseku 11 písm. d), zruší zriaďovateľ príspevkovú organizáciu do konca roku nasledujúceho po roku, z ktorého výsledku hospodárenia mala byť strata uhradená.

Výsledok hospodárenia z hlavnej činnosti príspevkových organizácií Bratislavského samosprávneho kraja k 31.12.2006 (v Sk)

Organizácia	Výnosy z hlavnej činnosti	Dotácia na hlavnú činnosť	Náklady z hlavnej činnosti	Hospodársky výsledok z hlavnej činnosti
	1	2	3	1 - 3
Divadlo Aréna, Bratislava	30 889 373,91	12 936 400,00	37 230 011,29	-6 340 637,38
Astorka Korzo 90, Bratislava	19 508 403,81	15 581 100,00	20 709 147,90	-1 200 744,09
Škola/Ludus, Bratislava	5 039 993,37	4 425 050,00	5 410 952,03	-370 958,66
Bratislavské bábkové divadlo	15 145 279,41	10 058 250,00	15 346 325,43	-201 046,02
Malokarpatské múzeum v Pezinku	6 248 857,90	5 568 000,00	7 007 815,36	-758 957,46
Malokarpatská knižnica v Pezinku	6 218 102,01	5 864 000,00	6 217 576,00	526,01
Malokarp.osvetové stredisko v Modre	6 357 432,11	5 823 000,00	6 871 938,58	-514 506,47
Kultúra SPOLU	89 407 442,52	60 255 800,00	98 793 766,59	-9 386 324,07
Poliklinika Petržalka	3 702 846,62		3 721 082,68	-18 236,06
Poliklinika Karlova Ves	22 631 348,43	275 000,00	23 848 531,20	-1 217 182,77
Poliklinika Senec	9 712 094,83			9 712 094,83
Poliklinika Pezinok	3 464 350,85		13 802 227,51	-10 337 876,66
NsP Malacky	22 315 138,35	739 000,00	1 246 511,84	21 068 626,51
Zdravotníctvo SPOLU	61 825 779,08	1 014 000,00	42 618 353,23	19 207 425,85
SOU Iesnícke, Modra	8 534 534,54	6 593 000,00	9 395 822,39	-861 287,85
SOU pôšt a telekomunikácií, Hlinícka 1	20 108 249,38	17 420 000,00	20 836 402,24	-728 152,86
SOU elektrotechnické, Rybníčná 59	22 247 218,18	17 278 000,00	22 247 218,18	0,00
SOU energetické, Záh. Bystrica	14 081 560,96	13 573 000,00	18 498 175,99	-4 416 615,03
SOU chemické, Vlčie hrdlo 50	10 741 016,10	8 438 000,00	10 282 334,17	458 681,93
SOU, Svätoplukova 2	23 977 886,37	21 088 000,00	23 702 937,36	274 949,01
SOU obchodné, Sklenárova 1	19 873 625,00	18 740 000,00	20 086 816,00	-213 191,00
SOU obchodné, Na pántoch 9	66 035 044,25	37 834 000,00	66 035 044,25	0,00
SOU strojárske, J. Jonáša 5	26 294 944,49	16 157 000,00	30 786 765,44	-4 491 820,95
SOU strojárske, Vranovská 4	24 347 150,21	17 866 000,00	24 364 484,33	-17 334,12
SOU M.R. Štefánika 9, Pezinok	11 506 550,69	10 685 000,00	11 531 265,47	-24 714,78
SOU stavebné, Ružinovská 1	31 540 706,16	27 652 000,00	35 133 308,48	-3 592 602,32
SOU stavebné, Ivanská cesta 21	40 948 249,21	29 903 000,00	44 460 037,40	-3 511 788,19
SOU Komenského 27, Pezinok	26 988 381,38	17 984 000,00	26 988 381,38	0,00
ZŠ drevárska, Pavlovičova 3	38 732 662,49	24 759 000,00	40 248 407,09	-1 515 744,60
ZŠ Račianska 105	20 617 786,03	24 166 000,00	21 529 770,62	-911 984,59
ZŠ Sklenárova 7	21 032 638,69	21 047 000,00	20 656 241,65	376 397,04
ZŠ Tokajická 24	14 101 364,68	13 892 000,00	15 382 515,78	-1 281 151,10
ZHA Mikoviniho 1	29 536 352,15	27 731 000,00	29 349 781,80	186 570,35
ZŠ dopravná, Sklenárova 9	27 548 341,12	25 347 000,00	36 345 851,51	-8 797 510,39
ZŠ potravinárska, Harmincova 1	16 340 232,77	13 234 000,00	18 489 666,23	-2 149 433,46
ZŠ potravinárska, Farského 9	25 607 190,22	21 187 000,00	29 580 495,75	-3 973 305,53
ZŠ polygrafická, Račianska 190	28 104 799,51	21 107 000,00	31 067 457,83	-2 962 658,32
ZŠ strojárska, Senec	25 821 778,57	21 591 000,00	25 821 618,07	160,50
Štátna jazyková škola, Palisády 38	32 006 797,38	11 379 000,00	32 001 298,38	5 499,00
Jazyková škola pri Gymn., Vazovova 6	1 265 789,54	706 000,00	1 114 745,00	151 044,54
Vzdelávanie SPOLU	627 940 850,07	487 357 000,00	665 936 842,79	-37 995 992,72
CELKOM	779 174 071,67	548 626 800,00	807 348 962,61	-28 174 890,94

Porovnanie základných ukazovateľov z hlavnej činnosti príspevkových organizácií - škôl v rokoch 2004 - 2006
(v tis. Sk)



Pri pohľade na náklady a výnosy škôl (hlavná činnosť) v období rokov 2004 až 2006 nedochádza k zásadnej zmene. Mierne sa znížili ostatné výnosy, teda tie, ktoré produkujú organizácie zo svojej činnosti. Na druhej strane sa zvýšili prevádzkové dotácie zo strany zriaďovateľa BSK. Nepriaznivý dopad na výsledok hospodárenia škôl má tiež rastúci trend nákladov na odpisy. Najväčším problémom je zahrňovanie odpisov majetku do výkonov škôl, čo býva často zdôvodňované znížením konkurencieschopnosti v prostredí pôsobenia.

V prípade podnikateľskej činnosti sú všetky školy ziskové. Absolútna výška hospodárskeho výsledku vzhľadom na rozdiely vo výške nákladov a výnosov u jednotlivých škôl nie je vhodnou porovnávacou bázou. Môžeme však porovnávať mieru zisku ako pomer hodnoty zisku k vynaloženým nákladom.

Krátky pohľad na nižšie uvedenú tabuľku poskytne obraz, ktoré školy s akým zameraním dosahujú lepšie hospodárske výsledky. Sú to predovšetkým školy so zameraním s väčšou pridanou hodnotu ako strojárské, telekomunikačné, elektrotechnické a pod. Nie všetky však majú rovnakú mieru zisku. Z dôvodov pre takýto stav by sa dala uviesť napríklad stavba a zloženie nákladov a odôvodnenie ich výšky, resp. i odôvodnenie výšky výnosov.

Podrobný prehľad za jednotlivé školy a školské zariadenia zobrazuje nasledovná tabuľka:

Výsledok hospodárenia z podnikateľskej činnosti príspevkových organizácií Bratislavského samosprávneho kraja k 31.12.2006 (v Sk)			
Organizácia	Výnosy z podnikateľskej činnosti	Náklady z podnikateľskej činnosti	Hospodársky výsledok z podnikateľskej činnosti
SOU lesnícke, Modra	-	-	-
SOU pôšt a telekomunikácií, Hlinícka 1	5 075 872,26	4 773 030,33	302 841,93
SOU elektrotechnické, Rybníčná 59	7 884 272,14	6 854 782,60	1 029 489,54
SOU energetické, Záh. Bystrica	5 216 914,70	5 203 154,67	13 760,03
SOU chemické, Vlčie hrdlo 50	-	-	-
SOU textilné, Svätoplukova 2	469 329,77	386 231,70	83 098,07
SOU obchodné, Sklenárova 1	505 177,00	416 692,00	88 485,00
SOU obchodné, Na pántoch 9	368 391,72	348 895,61	19 496,11
SOU strojárské, J. Jonáša 5	6 474 575,99	6 031 788,53	442 787,46
SOU strojárské, Vranovská 4	2 235 845,60	2 218 511,48	17 334,12
SOU M.R. Štefánika 9, Pezinok	-	-	-
SOU stavebné, Ružinovská 1	12 893 061,58	12 737 178,27	155 883,31
SOU stavebné, Ivanská cesta 21	6 703 145,74	6 682 748,30	20 397,44
SOU Komenského 27, Pezinok	-	-	-
ZSŠ drevárska, Pavlovičova 3	-	-	-
ZSŠ Račianska 105	-	-	-
ZSŠ Sklenárova 7	-	-	-
ZSŠ Tokajická 24	-	-	-
ZHA Mikoviniho 1	1 616 744,39	1 569 139,68	47 604,71
ZSŠ dopravná, Sklenárova 9	1 378 984,30	1 145 383,90	233 600,40
ZSŠ potravinárska, Harmincova 1	7 367 080,32	7 343 182,99	23 897,33
ZSŠ potravinárska, Farského 9	-	-	-
ZSŠ polygrafická, Račianska 190	32 452 338,24	32 264 633,77	187 704,47
ZSŠ strojárská, Senec	8 461 455,01	8 461 455,01	0,00
Štátna jazyková škola, Palisády 38	1 430 492,50	1 121 518,00	308 974,50
Jazyková škola pri Gymn., Vazovova 6	-	-	-
Vzdelávanie CELKOM	100 533 681,26	97 558 326,84	2 975 354,42

13. Prehľad o hospodárení spoločností s majetkovou účasťou BSK k 31.12.2006

BSK má k 31.12.2006 majetkovú účasť v štyroch obchodných spoločnostiach:

- Bratislavská regionálna koľajová spoločnosť, a.s.,
- Eurovalley, a.s.,
- Regionálne cesty Bratislava, a.s.,
- Bratislavská integrovaná doprava, s.r.o.

Vybrané údaje o hospodárení obchodných spoločností s majetkovou účasťou Bratislavského samosprávneho kraja k 31.12.2006 (v tis. Sk)				
	Eurovalley, a.s.	Regionálne cesty Bratislava, a.s.	Bratislavská integrovaná doprava, s.r.o.	Bratislavská regionálna koľajová spoločnosť, a. s.
Údaje o majetku a zdrojoch krytia majetku spoločností				
AKTÍVA	110 482	39 253	671	52 922
Pohľadávky za upísané vlastné imanie	0	0	0	0
Neobežný majetok netto	79 802	15 425	91	4 880
Zásoby	0	7 436	0	294
Pohľadávky	23 865	2 376	0	46 082
Finančný majetok	6 750	13 586	571	2 205
Prechodné účty aktívne	65	430	9	-539
PASÍVA	110 482	39 253	671	52 922
Vlastné imanie	-4 143	11 476	-364	-17 542
Závazky (bez bankových úverov a pôžičiek)	114 600	18 804	1035	65 185
Bankové výpomoci a pôžičky	0	0	0	5 279
Prechodné účty pasívne	25	8 973	0	0
Údaje o hospodárskom výsledku pred zdanením				
Výnosy	10 390	144 463	2 101	253 645
Náklady	22 632	138 225	3 465	272 499
HOSPODÁRSKY VÝSLEDOK	-12 242	6 238	-1 364	-18 854
Údaje o hospodárskom výsledku pred zdanením				
Základné imanie	10 000	1 000	1 000	72 000
Kapitálové fondy	0	0	0	100
Zákonný rezervný fond	12	300	0	0
Ostatné fondy zo zisku	0	3 938	0	0
Výsledok hospodárenia minulých rokov	-1 913	0	-445	-70 788
Výsledok hospodárenia za účtovné obdobie	-12 242	6 238	-919	-18 854
VLASTNÉ IMANIE	-4 143	11 476	-364	-17 542

Záver

BSK v roku 2006 dokázal zabezpečiť všetky základné úlohy, a to najmä samostatne hospodáriť s vlastným majetkom, vlastnými príjmami, dotáciami a decentralizačnými dotáciami, prevziať ďalšie kompetencie na všetkých úsekoch v zmysle zákona NR SR č. 416/2001 Z. z. o prechode niektorých kompetencií z orgánov štátnej správy na obce a na vyššie územné celky v znení neskorších predpisov.

Hospodárenie BSK bolo overené audítorom, predmetom ktorého bolo hospodárenie v súlade so zákonom, hospodárenie s ostatnými finančnými prostriedkami, stav a vývoj dlhu a dodržiavanie pravidiel návratných zdrojov financovania.

Prílohy:

Rozpočet BSK na 2006

Upravený rozpočet BSK ku dňu 31.12.2006

Celkové čerpanie rozpočtu

Prehľad bežných výdavkov oddiel – kultúra

Prehľad bežných výdavkov oddiel – sociálne zabezpečenie

Rozpočet Bratislavského samosprávneho kraja na 2006

Rozpočet Bratislavského samosprávneho kraja na rok 2006 (v tis. Sk) - súhrnný prehľad						
FK,EK	ROZPOČET	Skutočnosť 2004	Upravený rozpočet 2005	Schválený rozpočet 2006	Schválený 2006 / Upravený 2005	Schválený 2006 / Upravený 2005
BEŽNÝ						
	Príjmy	1 864 048	2 089 970	2 336 976	111,8%	247 006
	Výdavky	1 847 084	2 013 918	2 182 359	108,4%	168 441
	Prebytok (+) / Schodok (-)	16 964	76 052	154 617	203,3%	78 565
KAPITÁLOVÝ						
	Príjmy	135 575	252 866	512 184	202,6%	259 318
	Výdavky	163 852	328 918	747 801	227,4%	418 883
	Prebytok (+) / Schodok (-)	-28 277	-76 052	-235 617	-	-159 565
FINANČNÉ OPERÁCIE						
	Príjmy	25 510	1 330	90 000	6766,9%	88 670
	Výdavky	6 510	1 330	9 000	676,7%	7 670
	Prebytok (+) / Schodok (-)	19 000	0	81 000	-	81 000
	PRÍJMY CELKOM	2 025 133	2 344 166	2 939 160	125,4%	594 994
	VÝDAVKY CELKOM	2 017 446	2 344 166	2 939 160	125,4%	594 994
	VÝSLEDOK HOSPODÁRENIA CELKOM Prebytok (+) / Schodok (-)	7 687	0	0	-	0

Upravený rozpočet Bratislavského samosprávneho kraja ku dňu 31.12.2006

	Schválený rozpočet BSK na rok 2006 uznesením Zastupiteľstva BSK č. 106/2005 zo dňa 9.11.2005:	Upravený rozpočet Bratislavského samosprávneho kraja na rok 2006 k 31.12.2006
Príjmy celkom	2.939.160 tis. Sk	2 677 093 tis. Sk
z toho: Bežné príjmy	2 336 976 tis. Sk	2.443.854 tis. Sk
z toho: Daňové príjmy	1 097 550 tis. Sk	1 223 946 tis. Sk
Nedaňové príjmy	78 908 tis. Sk	99 226 tis. Sk
Granty a transfery	1 160 518 tis. Sk	1 143 796 tis. Sk
Kapitálové príjmy	512 184 tis. Sk	100 017 tis. Sk
z toho: Daňové príjmy	0 tis. Sk	0 tis. Sk
Nedaňové príjmy	11 440 tis. Sk	24 012 tis. Sk
Granty a transfery	500 744 tis. Sk	76 005 tis. Sk
Príjmy z finančných operácií	90 000 tis. Sk	110 108 tis. Sk
Výdavky celkom	2.939.160 tis. Sk	2 677 093 tis. Sk
z toho: Bežné výdavky	2 182 359 tis. Sk	2 370 741 tis. Sk
z toho: Úrad BSK	216 359 tis. Sk	188 054 tis. Sk
Zdravotníctvo	5 229 tis. Sk	4 034 tis. Sk
Kultúra	54 533 tis. Sk	67 240 tis. Sk
Doprava	188 700 tis. Sk	277 862 tis. Sk
Vzdelávanie	1 242 713 tis. Sk	1 339 106 tis. Sk
Sociálne zabezpečenie	474 825 tis. Sk	494 445 tis. Sk
Kapitálové výdavky	747 801 tis. Sk	304 052 tis. Sk
z toho: Úrad BSK	474 704 tis. Sk	181 519 tis. Sk
Doprava	49 441 tis. Sk	7 060 tis. Sk
Kultúra	74 874 tis. Sk	15 103 tis. Sk
Zdravotníctvo	0 tis. Sk	194 tis. Sk
Vzdelávanie	57 000 tis. Sk	42 039 tis. Sk
Sociálne zabezpečenie	91 782 tis. Sk	58 137 tis. Sk
Výdavkové finančné operácie	9 000 tis. Sk	2 300 tis. Sk
Výsledok hospodárenia (-)schodok/ (+)prebytok	0 tis. Sk	0 tis. Sk

Celkové čerpanie rozpočtu

Bežné príjmy Bratislavského samosprávneho kraja v roku 2006			
Názov	Upravený rozpočet 2006	Plnenie	Index plnenia
Bežné príjmy	2 443 854 tis. Sk	2 545 040 tis. Sk	104,1%
z toho: Daňové príjmy	1 223 946 tis. Sk	1 310 316 tis. Sk	107,1%
Nedaňové príjmy	99 226 tis. Sk	112 974 tis. Sk	113,8%
Granty a transféry	1 143 796 tis. Sk	1 121 750 tis. Sk	98,1%
Bežné výdavky Bratislavského samosprávneho kraja v roku 2006			
Názov	Upravený rozpočet 2006	Čerpanie	Index čerpania
Bežné výdavky	2 370 741 tis. Sk	2 284 190 tis. Sk	96,4%
z toho: Úrad BSK	188 054 tis. Sk	170 458 tis. Sk	90,6%
Zdravotníctvo	4 034 tis. Sk	3 759 tis. Sk	93,2%
Kultúra	67 240 tis. Sk	60 290 tis. Sk	89,6%
Doprava	277 862 tis. Sk	229 023 tis. Sk	82,4%
Vzdelávanie	1 339 106 tis. Sk	1 324 267 tis. Sk	98,9%
Soc. zabezpečenie	494 445 tis. Sk	496.393 tis. Sk	100,4%
Kapitálové príjmy Bratislavského samosprávneho kraja v roku 2006			
Názov	Upravený rozpočet 2006	Plnenie	Index plnenia
Kapitálové príjmy	100 017 tis. Sk	42 009 tis. Sk	42,0%
z toho: Daňové príjmy	0 tis. Sk	0 tis. Sk	100%
Nedaňové príjmy	24 012 tis. Sk	22 570 tis. Sk	93,9%
Granty a transféry	76 005 tis. Sk	19 439 tis. Sk	25,5%
Kapitálové výdavky Bratislavského samosprávneho kraja v roku 2006			
Názov	Upravený rozpočet 2006	Čerpanie	Index čerpania
Kapitálové výdavky	304 052 tis. Sk	213 115 tis. Sk	70,1%
z toho: Úrad BSK	181 519 tis. Sk	126 009 tis. Sk	69,4%
Doprava	7 060 tis. Sk	2 652 tis. Sk	37,5%
Kultúra	15 103 tis. Sk	10 439 tis. Sk	69,1%
Zdravotníctvo	194 tis. Sk	194 tis. Sk	100%
Vzdelávanie	42 039 tis. Sk	37 802 tis. Sk	89,9%
Sociálne zabez.	58 137 tis. Sk	36 019 tis. Sk	61,9%
Finančné operácie Bratislavského samosprávneho kraja v roku 2006			
Názov	Upravený rozpočet 2006	Plnenie/Čerpanie	Index plnenia/čerpania
Príjmové finančné operácie	110 108 tis. Sk	91 789 tis. Sk	83,4%
Výdavkové finančné operácie	2 300 tis. Sk	2 300 tis. Sk	100%
VÝSLEDOK HOSPODÁRENIA			
Prebytok (+) / Schodok (-)	0	0	179 233
Úprava			-21 372
SKUTOČNÝ VÝSLEDOK HOSPODÁRENIA CELKOM			157 861
Prebytok (+) / Schodok (-)			

Prehľad bežných výdavkov oddiel – kultúra

Oddiel 08. kultúra	schválený rozpočet	upravený rozpočet	bežné výdavky čerpané k 31.12. 2006	Percentuálne čerpanie
Kultúra celkom	54 533	67 240	60 290	89,66%
z toho: divadlá	39 631	43 204	43 001	99,53%
osvetové strediská	4 529	5 823	5 823	100,00%
knižnice	5 491	5 568	5 568	100,00%
múzeá	4 882	12 645	5 898	46,64%

Prehľad bežných výdavkov oddiel - sociálne zabezpečenie

Oddiel 10. sociálne zabezpečenie	schválený rozpočet	upravený rozpočet	bežné výdavky čerpané k 31.12. 2006	Percentuálne čerpanie
Sociálne zabezpečenie celkom	474 825	494 445	496 393	100,39%
z toho: domovy sociálnych služieb	290 872	297 221	298 789	100,53%
domovy dôchodcov	86 995	98 505	101 963	103,51%
aktivity realizované z Úradu BSK -ZPS	1 958	3 719	1 581	42,51%
neštátne subjekty	95 000	95 000	94 060	99,01%